

Forsvarets befolkningsundersøkelser 2023

Innholdsfortegnelse

Hovedfunn.....	4
Om Forsvarets befolkningsundersøkelser.....	4
Om rapporten.....	4
1. Omdømme.....	6
1.1 Omdømme: Korrelasjon.....	7
1.2 Enkeltspørsmålene i omdømmescoren.....	8
2. Forsvaret i media.....	11
2.1 Forsvaret i media 2023.....	11
2.2 Forsvaret i media 2023 sammenlignet med tidligere år.....	11
2.3 Lagt merke til mediesak om Forsvaret den siste tiden.....	12
2.4 Hvilke mediesaker har befolkningen lagt merke til i 2023?.....	13
2.5 Lagt merke til varslings sak fordelt på demografi.....	15
3. Interesse, kjennskap og områder.....	16
3.1 Interesse for Forsvaret.....	16
3.2 Kjennskap til Forsvarets oppgaver.....	18
3.3 Inntrykk av Forsvaret på ulike områder.....	19
3.4 Verdier og egenskaper ved Forsvaret.....	22
4. Trusler, forsvarsevne og forsvarsvilje.....	24
4.1 Bekymret for trusler mot nasjonal sikkerhet.....	24
4.2 Forsvarets bidragsevne.....	26
4.3 Nødvendig med Forsvaret.....	28
4.4 Nødvendig at Forsvaret blir styrket.....	30
4.5 Forsvarets oppgaver.....	32
4.6 Samvirke.....	34
4.7 Rekvisisjonsordningen.....	37
4.8 Totalforsvaret.....	41
4.9 Egeninnsats i tilfelle krise eller krig.....	43
5. NATO.....	45
5.1 Inntrykk av NATO.....	45
5.2 Kjennskap om NATO.....	47
5.3 NATO-trening i Norge.....	49
5.4 Påstander om NATO.....	51
6. Ukraina-støtte.....	53
6.1 Kjennskap til norsk Ukraina støtte.....	53

6.2 Oppslutning Ukraina-støtte	55
6.3 Konsekvenser for norsk sikkerhet	57
6.4 Konsekvenser for norsk økonomi	59
7. Forsvarets enheter	61
7.1 Kjennskap	61
7.2 Inntrykk	63
8. Forsvaret som arbeidsplass og inntrykk av soldaten	66
8.1 Inntrykk av soldaten	66
8.2 Forsvaret som arbeidsplass	68
9. Utdanning og verneplikt	71
9.1 Støtte vernepliktsordningen	71
9.2 Anbefale førstegangstjeneste	73
9.3 Utdanning i Forsvaret	75
10. Informasjon om Forsvaret	77
10.1 Erfaring eller kontakt med Forsvaret	78

Hovedfunn

Forsvarets omdømme har hatt en stor bedring fra den første målingen i 2014 og frem til starten av 2023. Våren 2023 så vi imidlertid en vesentlig forverring, med et bunnpunkt i mars. Dette knytter seg til mediedekningen av varslingsaker i Forsvaret som startet i mai 2022, og som i februar 2023 var på sitt bredeste og også mest negative. I oktober, da mediedekningen avtok, bedret Forsvarets omdømme seg igjen. Dette tyder på at Forsvaret har et robust omdømme, men som påvirkes av negativ medieomtale.

I forbindelse med varslingssakene fikk også svært mange flere et dårlig syn på hvorvidt Forsvaret er en arbeidsplass med fokus på likestilling, og på om Forsvaret passer like godt for kvinner som for menn i mai 2023. Denne målingen er den svakeste siden første måling i 2011, og synet på Forsvaret når det gjelder disse spørsmålene holdt seg på samme nivå ut 2023.

Det positive inntrykket av NATO og holdningen til at allierte trener og øver i Norge gikk opp med ca. 10 prosentpoeng fra 2021 til 2022, og holdt seg på samme høye 2022-nivå ut 2023. Andelen som sluttet opp om Norges støtte til Ukraina lå på 80% i alle målinger i 2023, med unntak av den som ble gjennomført i desember da den var på 76%. Selv med denne nedgangen er oppslutningen om Norges økonomiske og militære støtte til Ukraina, høy.

Om Forsvarets befolkningsundersøkelser

I 2023 gjorde vi noen endringer på designet for Forsvarets befolkningsundersøkelser. Forsvaret gjennomførte fra 2011 til og med 2022 én årlig undersøkelse (Innbyggerundersøkelsen) blant den norske befolkningen på 18 år og eldre. Den hadde 4 000 intervjuer med feltperiode i mai. I 2023 gikk vi over til løpende feltarbeid, med månedlige intervjurunder. Dette har gitt oss muligheten til å følge utviklingen på flere områder gjennom året. De fleste spørsmålene stilte vi minst én gang per halvår, og flere ble stilt kvartalsvis eller oftere. Totalt antall respondenter for hele 2023 var 12 340. Antall respondenter per måned varierte mellom 1 000 og 1 274, bortsett fra i juli måned, da det er vanlig å pause feltarbeid på grunn av fellesferie.

Vi har også gått over til en mer omfattende omdømmemåling enn tidligere, med måling på fem omdømmeparametere, som beskrives i kapittel 1 i rapporten.

Det er analyseselskapet Verian, tidligere Kantar Public, som i 2023 har gjennomført befolkningsundersøkelser på vegne av Forsvaret.

Forsvaret benytter anledningen til å takke alle som har tatt seg tid til å svare på våre undersøkelser.

Om rapporten

Rapporten gir resultater på alle spørsmålene Forsvaret har stilt til befolkningen i 2023. De fleste spørsmål har vi stilt tidligere, men det er også noen nye.

Andeler for alle svaralternativene for hvert spørsmål blir gitt for 2023 samlet. Det vil si at dersom et spørsmål ble stilt i mars, august og desember, så viser figuren samlet resultat for de tre månedene. I figurene som viser tidslinjer for 2023 kan man se hvilke måneder i 2023 spørsmålene ble gitt. I tidslinjer som går over flere år viser vi som hovedregel det samlede resultatet for 2023. Nedbrytninger på kjønn, aldersgruppe og firedelt landsdel blir kommentert i tekst. Kun forskjeller som er statistisk signifikante forskjellig fra null blir kommentert.

Resultatene for tidslinjer på spørsmålsbatterier presenteres ved gjennomsnitt. Gjennomsnittsverdiene er beregnet uten «vet ikke». Hvilke snittverdier som korresponderer til hvilke verdier i den originale svarskalaen er oppgitt som undertittel i figurene som viser tidslinjene. I de fleste tilfeller vil snittverdiene variere fra 1-5 eller 1-4, der 1 er lavt/negativt og 4/5 er høyt/positivt.

Grafikken for figurene har varierende og tilpassede skalaer, for å tydeliggjøre endringer. Hvor store endringene er, må derfor ses i sammenheng med verdiene. Dersom endringene er statistisk signifikante forskjellige fra null blir de kommentert i tekst.

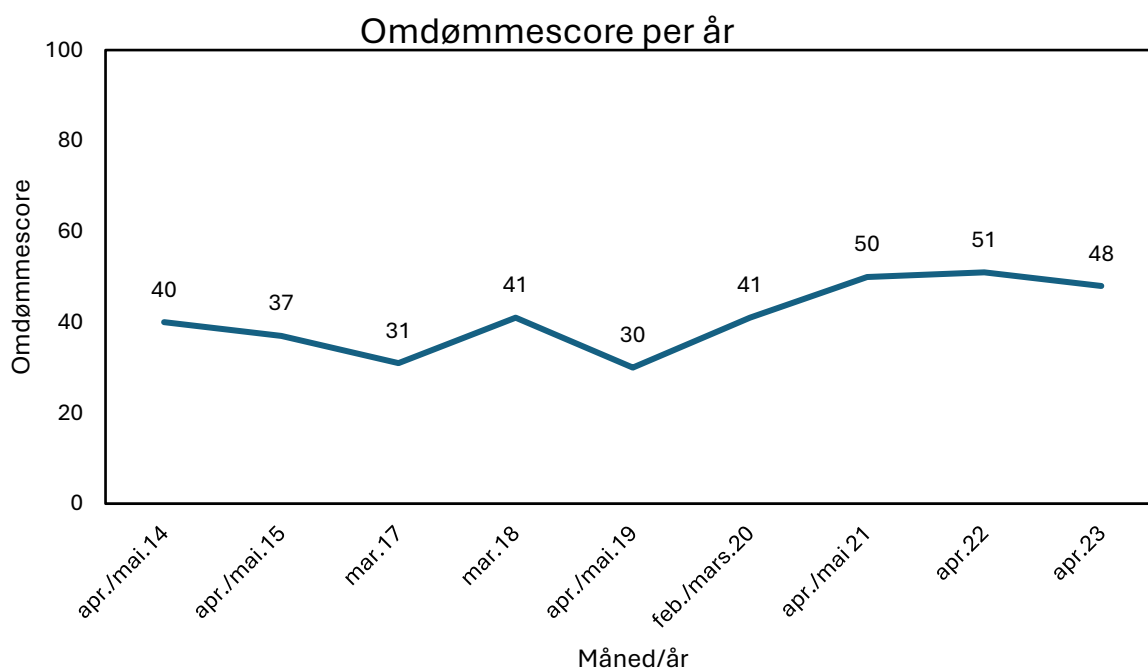
Svarene i undersøkelsen er vektet basert på kjønn, alder, bosted og utdanning. Dette er for å rette opp i skjevheter på grunn av utvalgsfordelingen.

1. Omdømme

Omdømmescore er en overordnet score av omdømmet til Forsvaret som består av befolkningens inntrykk av og tillit til Forsvaret, og dens vurdering av Forsvarets anseelse, kvalitet og økonomiske styring. Scoren summerer ved de fem spørsmålene befolkningens rasjonelle og emosjonelle oppfatninger av og forventninger til Forsvaret. Dette er en av flere standarder i markedet for måling av virksomheters omdømme og er utviklet av Verian (tidligere Kantar Public) for måling av offentlige virksomheter.

I Omdømmeundersøkelsen til Kantar Public fra april 2022 hadde Forsvaret en omdømmescore på 51. Til sammenlikning var PSTs score på 59, Politiets score på 50 og DSBs score var 47. NTNU hadde høyest score med 82. Gjennomsnittet for alle de målte virksomhetene var på 50, og dermed plasserte Forsvarets omdømme seg helt på snittet av norske offentlige virksomheter.

Kantar har målt Forsvarets omdømme hver vår siden 2014, med unntak av i 2016. I figuren under vises utviklingen Forsvarets omdømmescore har hatt, og at scoren i april 2023 var på 48. Etter to år med score på 50 og 51 gikk den altså noe ned i 2023, noe som knyttes til varslings sakene som fikk betydelig og negativ mediedekning i månedene før. Imidlertid har Forsvarets omdømme bedret seg betraktelig de siste årene, fra å ha vært helt nede på 30 i 2019.

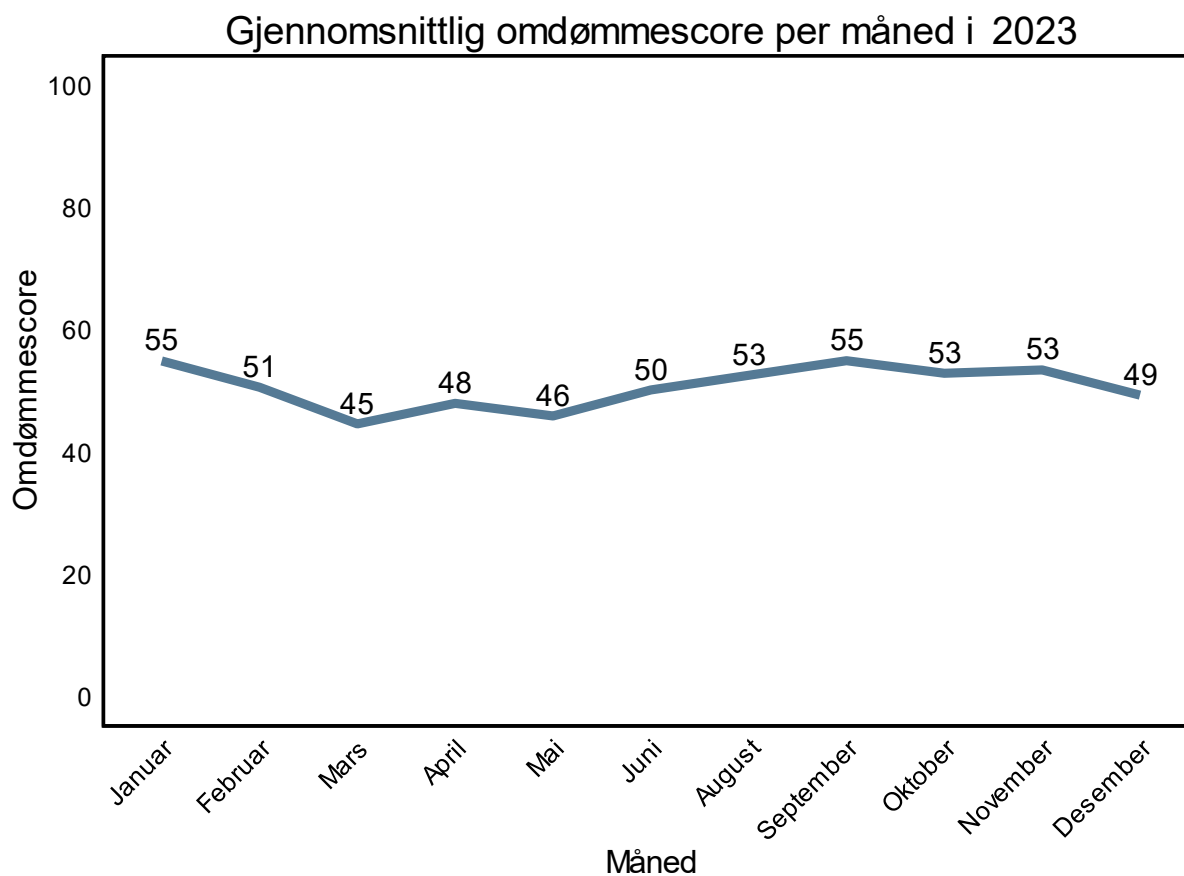


Kilde: Verian/Kantar Publics Omdømmeundersøkelse.

Figuren under viser gjennomsnittlig omdømmescore per måned i 2023, med unntak av juli. Som figuren viser, var det et fall i omdømme fra januar til mars som varte i tre måneder. Fallet knyttes til at mediedekningen av varslings saker i Forsvaret økte betydelig i februar og mars, samtidig som den var negativ.

Omdømmescoren gikk så opp igjen i juni hvor den holdt seg over 50 til november, og falt igjen til under 50 i desember. I denne perioden avtok deknningen av varslings saker, så vi kan antagelig

hevde at fravær av negativ dekning av slike saker bidro til at Forsvarets omdømme bedret seg i andre halvår.



Hvis vi ser på dataene samlet for befolkningsundersøkelsene i 2023 var gjennomsnittlig omdømmescore 51, men med noen svingninger i løpet av året. Sammenligning av omdømmescoren på aldersgrupper, kjønn og landsdel ble gjort for hele 2023. Forsvaret har bedre omdømme hos kvinner (omdømmescore 53) enn hos menn (48). Forsvaret har lavest omdømme i befolkningen over 60 år (47), og i aldersgruppen 30-44 år er omdømmet nesten på samme nivå (49). Forsvarets omdømme er best hos de under 30 år (55) og i aldersgruppen 45-59 (53). Det var ingen nevneverdige forskjeller på Forsvarets omdømme mellom landsdelene.

1.1 Omdømme: Korrelasjon

En bivariat korrelasjonsanalyse ble gjort på omdømmescoren og spørsmålene eller spørsmålsbatteriene i tabellen under. I 2023 ble ikke alle spørsmålene målt hver måned, men noen spørsmål ble målt en måned, og andre spørsmål ble målt en annen måned (se merknaden under tabellen). Gjennom korrelasjonsanalysen ser vi at Forsvarets omdømme henger sterkt sammen med indeksscorene av spørsmålsbatteriende verdier og egenskaper ved Forsvaret, Forsvarets oppgaver, inntrykk av Forsvaret på ulike områder, inntrykk av soldaten, inntrykk av Forsvarets enheter, Forsvaret som arbeidsplass, samvirke og Forsvarets bidragsevne. De øvrige sammenhengene er noe svakere, men fremdeles statistisk signifikante.

Bivariat korrelasjon med omdømmescore av Forsvaret

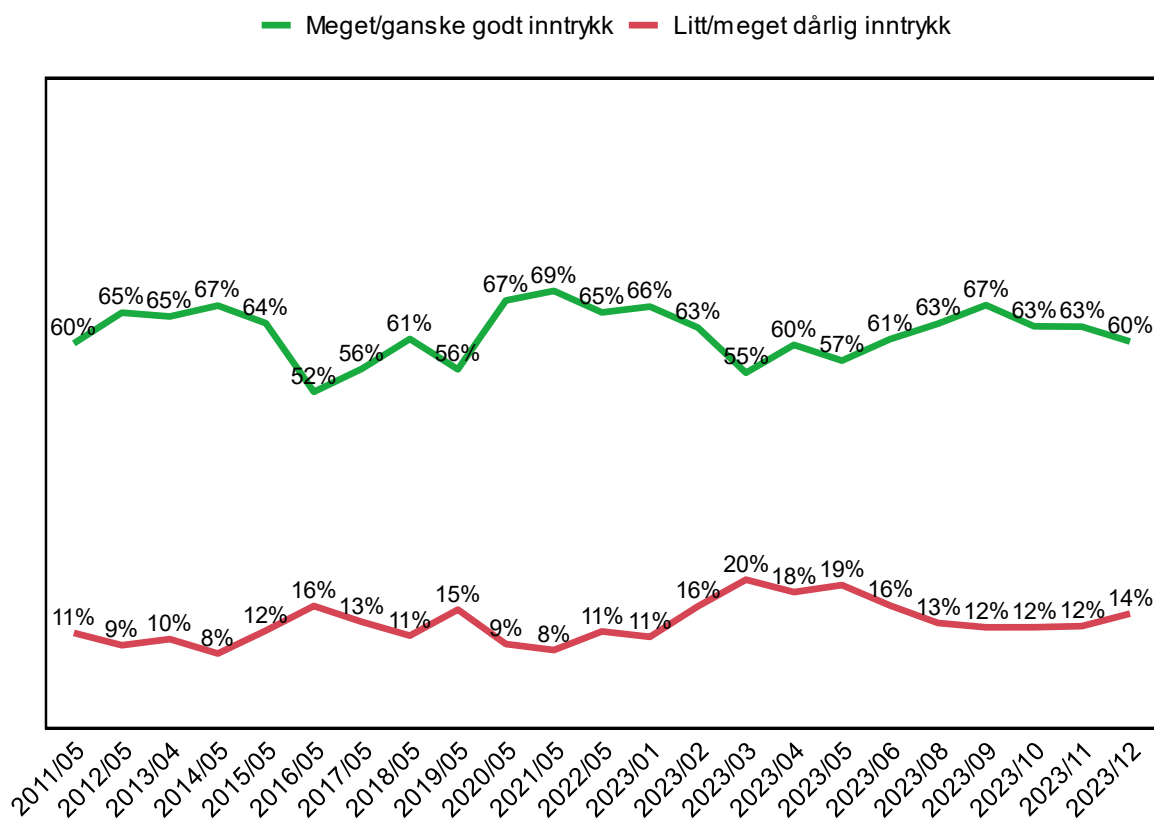
Verdier og egenskaper ved Forsvaret	0.79
Forsvarets oppgaver	0.73
Inntrykk av Forsvaret på ulike områder	0.72
Inntrykk av soldaten	0.68
Inntrykk av Forsvarets enheter	0.66
Samvirke	0.66
Forsvaret som arbeidsplass	0.66
Forsvarets bidragsevne	0.65
Anbefale førstegangstjeneste til jenter	0.43
Anbefale førstegangstjeneste til gutter	0.36
Støtte verneplikt	0.24
Vurdering av mediasak om Forsvaret	0.24
Påstander om NATO	0.25
Støtte rekvisisjonsordningen	0.25
Positiv til NATO-trening i Norge	0.22
Nødvendig med Forsvaret	0.22
Enighet norsk støtte til Ukraina	0.20
Interesse i Forsvaret	0.17
Kjennskap til Forsvarets oppgaver	0.18
Viktighet av nordmenns egeninnsats i tilfelle krise /krig	0.15
Nødvendig at Forsvaret blir styrket	0.14
Kjennskap Forsvarets enheter	0.14

Figuren viser bivariate korrelasjoner mellom omdømmescoren av Forsvaret og spørsmålene/spørsmålssettene i venstre marg. Alle korrelasjonene er positive, noe som betyr at et positivt inntrykk av Forsvaret er forbundet med høyere verdier på hver av spørsmålene/spørsmålssettene. Desto mer positiv/høyere verdi på disse spørsmålene, desto bedre inntrykksvurdering har befolkningen. Alle korrelasjoner er signifikante på $p < 0,001$ nivå.

1.2 Enkeltspørsmålene i omdømmescoren

Nå skal vi se på hvordan fordelingen på enkeltspørsmålene i omdømmescoren ser ut, og vi begynner med enkeltspørsmålet hvor vi har lengst tidsserie, nemlig om befolkningens inntrykk av Forsvaret.

Alt i alt, hvor godt eller dårlig inntrykk har du av det norske Forsvaret?

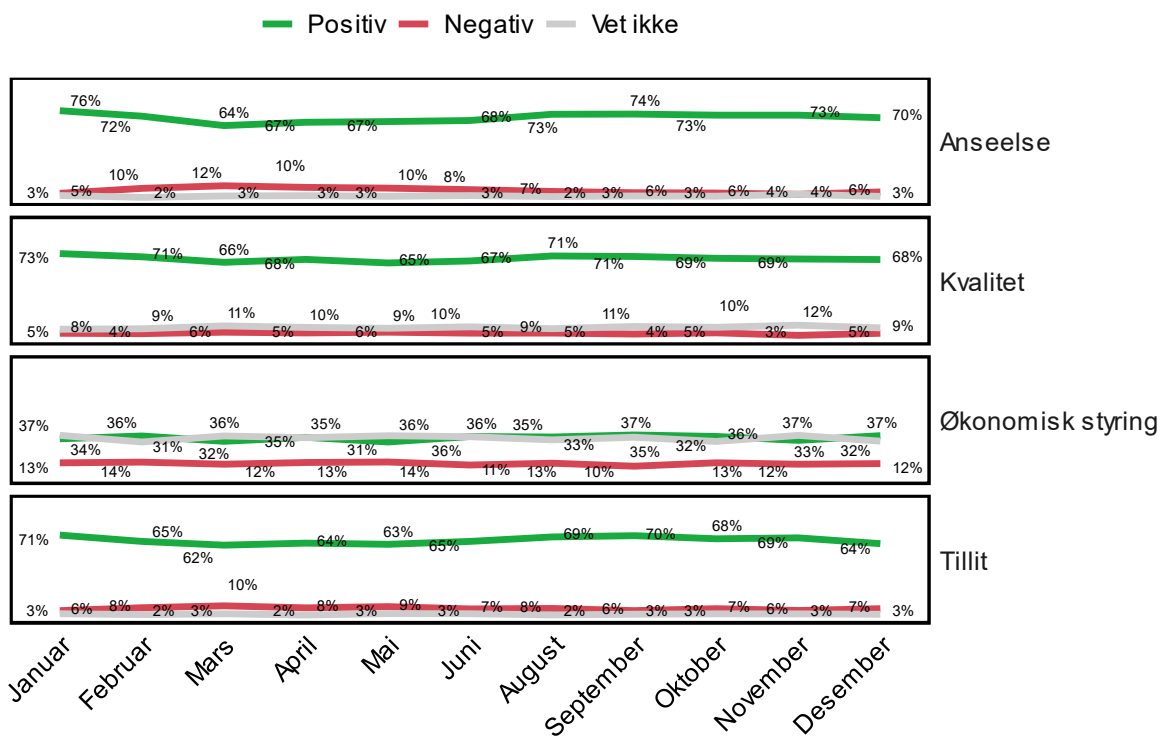


Andelen av befolkningen som sier de har et godt eller meget godt inntrykk av Forsvaret i 2023 gikk ned i mars, og holdt seg nede fram til og med juni. Sist denne andelen var tilsvarende lav var i 2019 med 56% godt inntrykk og 15% dårlig inntrykk. I mars 2023 var andelen med dårlig inntrykk noe høyere (20%). Inntrykket av Forsvaret ble bedre i august og september, og da registrerte vi den beste målingen av inntrykk for 2023.

Nedgangen i befolkningens inntrykk av Forsvaret i mars kan ses i sammenheng med negative medieoppslag om Forsvaret. Under kapittelet "Forsvaret i media" ser man at mediedekningen av Forsvaret økte i mars. Store deler av dekningen i både februar og mars handlet om varlingssaker. Dekningen var primært negativ, som gjenspeiles i at hele 88% av befolkningen som husket en mediesak om Forsvaret anså det som negativt. Både medietrykk og negativ omtale ble lavere etter sommeren, noe som sammenfaller med at målingen på inntrykk av Forsvaret bedret seg i oktober.

De resterende enkeltspørsmålene i omdømmescoren ble først målt i 2023, og vises samlet i en figur nedenfor.

Resterende enkeltpørsmål i omdømmescoren Per måned i 2023



Befolkningens vurdering av Forsvarets anseelse, kvalitet på leveranse, og i hvilken grad de har tillit var noe høyere i januar 2023, så gikk den ned i mars og holdt seg på samme nivå ut 2023.

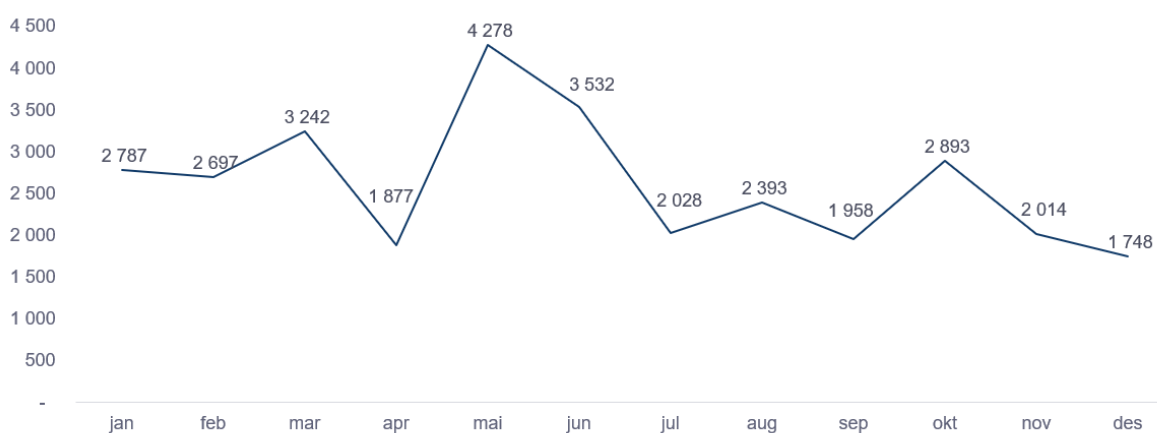
Vurderingen av Forsvarets økonomiske styring har holdt seg stabil gjennom hele 2023. Merk at det er like stor andel som har svart «vet ikke» som har svart positivt på spørsmålet om Forsvarets økonomiske styring.

2. Forsvaret i media

2.1 Forsvaret i media 2023

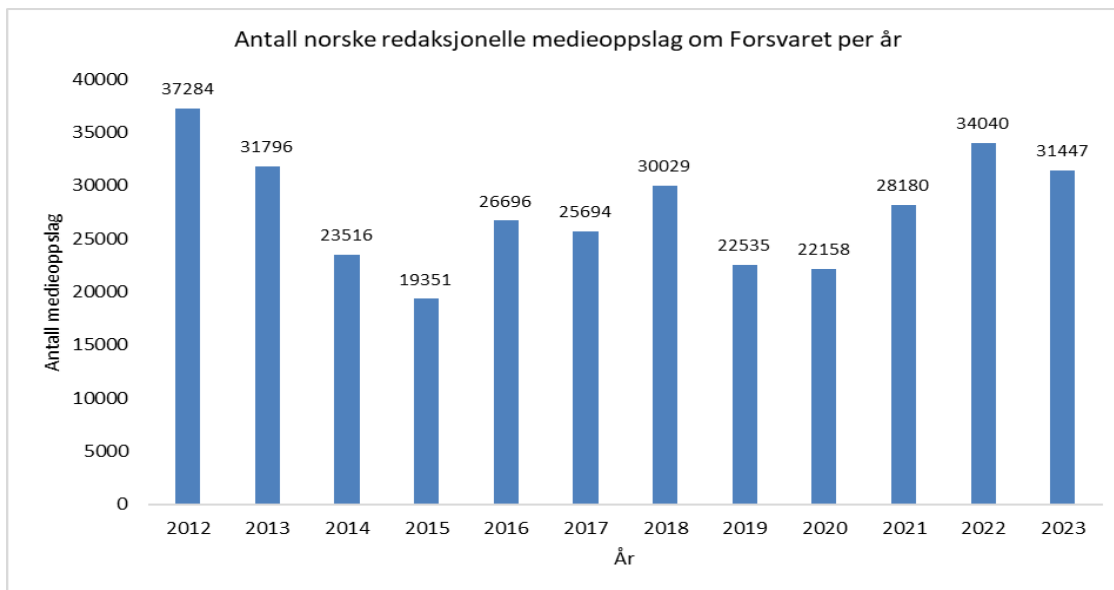
Forsvaret ble omtalt i gjennomsnitt rundt 2600 ganger per måned i 2023. Mai og juni var toppunkter gjennom året, og preget av omtale av USS «Gerald R. Ford» i Oslo og fremleggelsene av både forsvarskommisjonens rapport og forsvarssjefens fagmilitære råd. I tillegg handlet opp mot 700 oppslag i mai om frigjørings- og veterandagen.

Antall oppslag per måned



2.2 Forsvaret i media 2023 sammenlignet med tidligere år

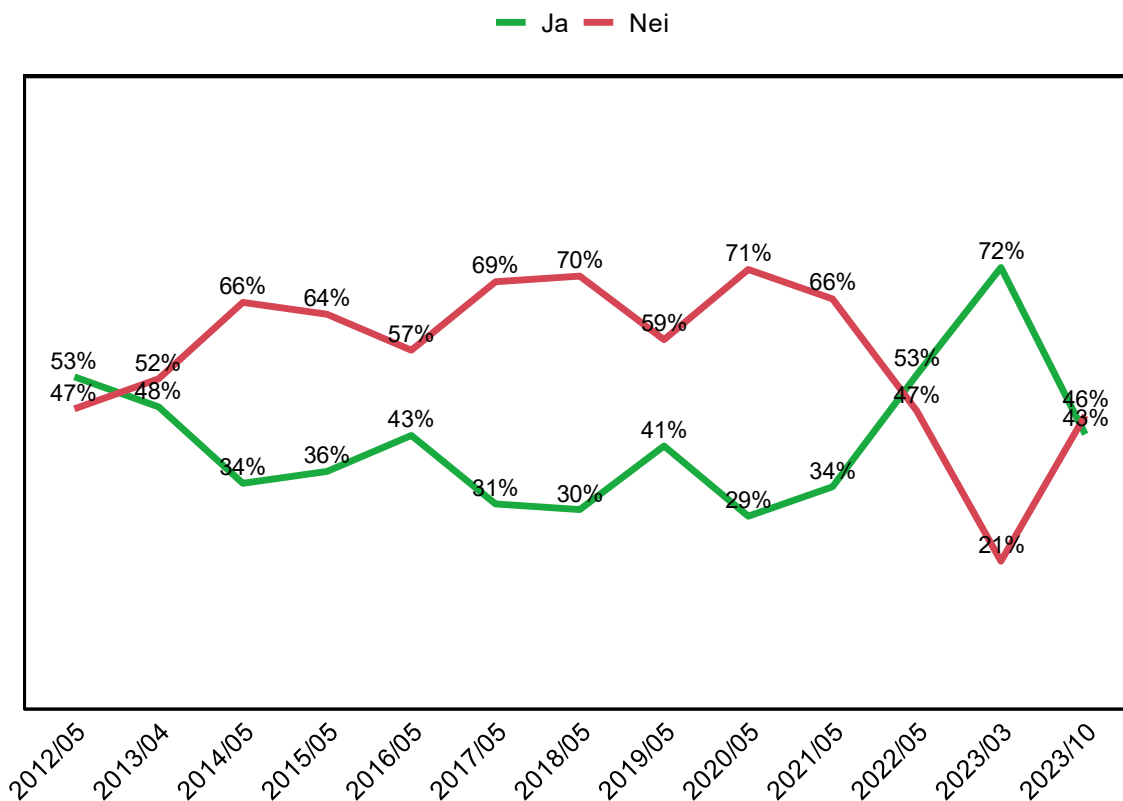
Omfanget av Forsvarets medieomtale gikk i 2023 noe ned fra 2022, som var preget av den russiske fullskalainvasjonen av Ukraina og økt militær tilstedeværelse ved norske olje- og gassinstallasjoner. Gjennomsnittlig antall medieoppslag om Forsvaret har i årene 2012-2023 vært nesten 28 000 per år.



2.3 Lagt merke til mediasak om Forsvaret den siste tiden

Vi spurte befolkningen om de har lagt merke til en mediasak om Forsvaret den siste tiden, dette spørsmålet var med i mars og i oktober. I mars 2023 ser vi en markant økning i andelen som har som har lagt merke til en mediasak om Forsvaret (72%).

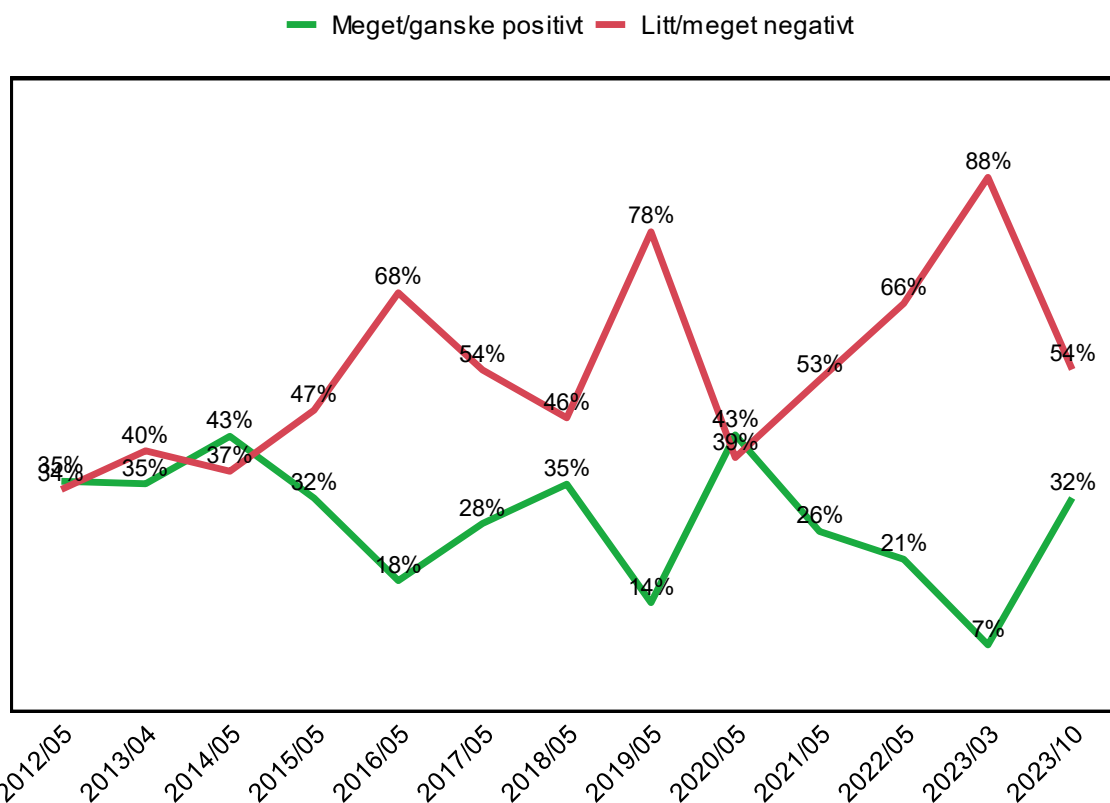
Lagt merke til mediasak om Forsvaret den siste tiden



I 2022 hadde omtrent halvparten lagt merke til en mediesak om Forsvaret. I perioden 2014 til 2021 var det størst andel av de som ikke hadde lagt merke til en mediesak om Forsvaret (mellom 57% og 71%).

De som hadde lagt merke til en mediesak om Forsvaret, ble videre spurt om dette var en positiv eller negativ sak for Forsvaret. Figuren under viser andeler av de som har svart at de har lagt merke til en mediesak.

Vil du si at dette var en positiv eller negativ sak for Forsvaret?



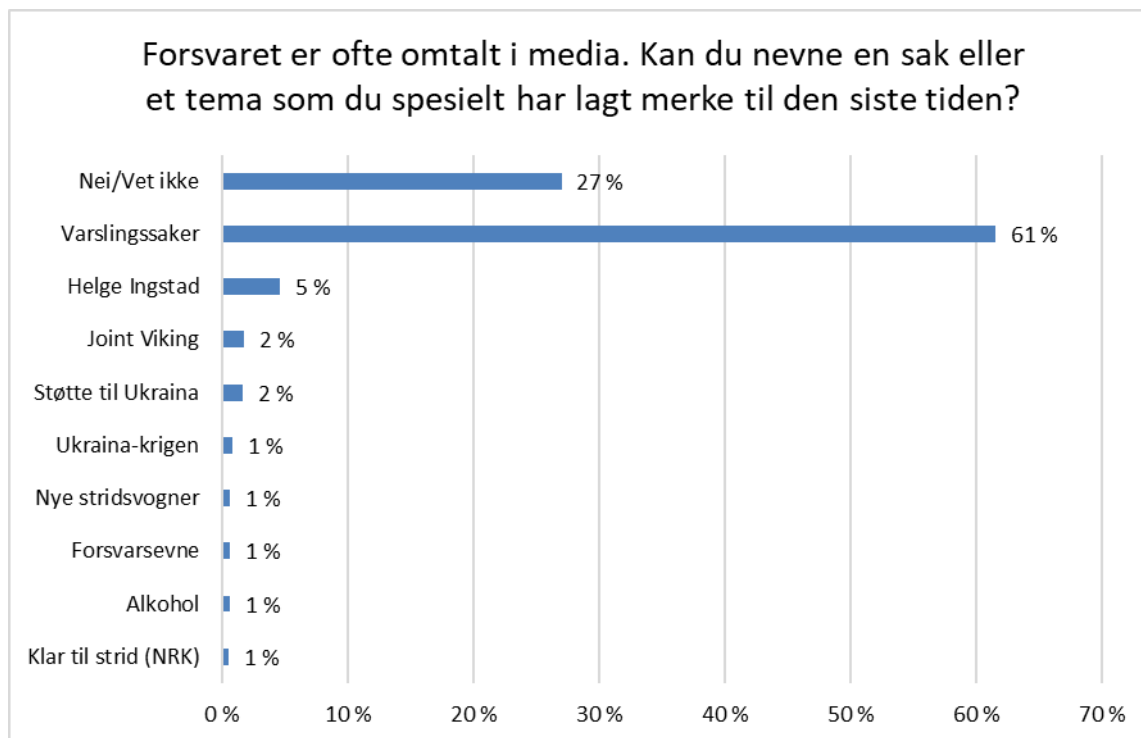
I perioden mellom 2012 og 2014, sa rundt fire av ti at mediesakene de husket var positive for Forsvaret. Etter 2015 gikk andelen som husket sakene som positive ned, parallelt med at andelen som husket dem som negative steg. I 2018 og i 2020 var andelen som husket sakene som positive på nivå med 2012-2014-perioden. I 2021 økte andelen som husket sakene som negative, med en topp i mars 2023 på 88%. I oktober hadde andelen gått ned til 54%, og andelen som husket sakene som positive gikk opp til 32%.

2.4 Hvilke mediesaker har befolkningen lagt merke til i 2023?

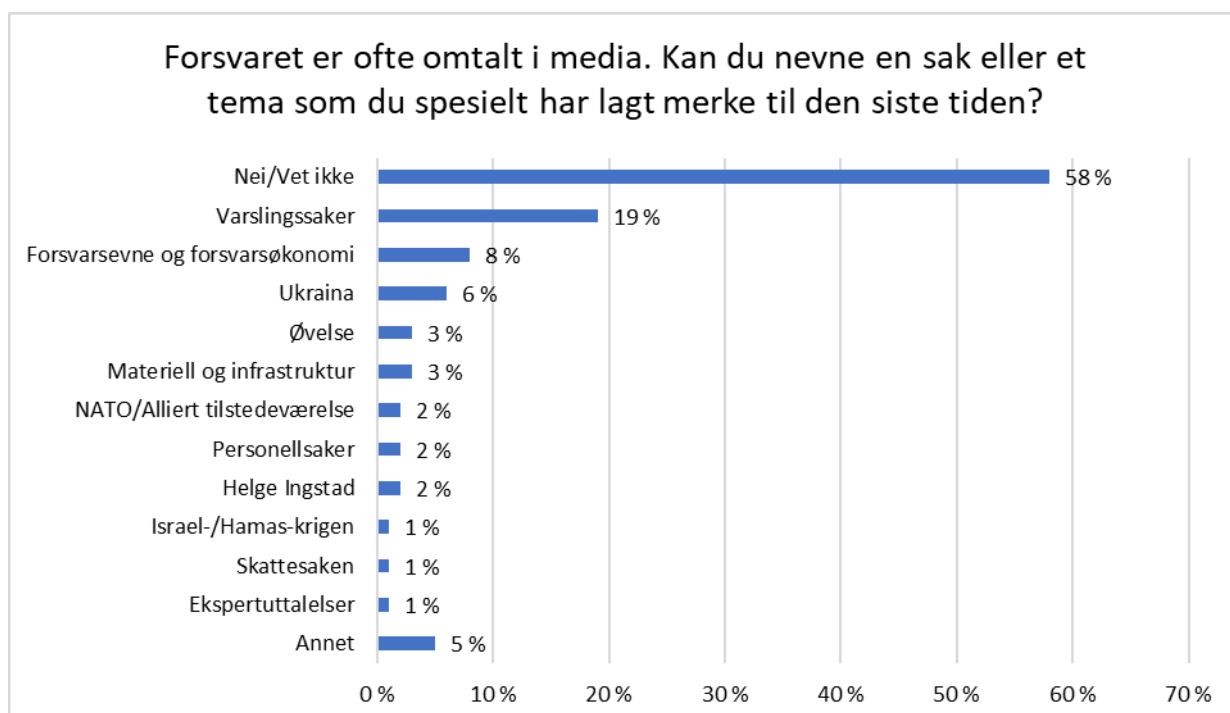
På spørsmålet om man har lagt merke til en mediesak om Forsvaret blir man bedt om å skrive ned hvilken sak det gjelder. Enkelte respondenter nevner flere saker, og i opptellingen som vist i figurene under vil summen derfor være mer enn 100%. I bearbeidingen av dataene har vi gruppert likelydende svar til større kategorier.

I mars husket 61% av befolkningen varslingssaker, som nær alle vurderte som negative for Forsvaret. Som figuren under viser, er Helge Ingstad saken nest flest husker, men kun 5%. De fleste husker også den som negativ. Mediesakene som var hovedsakelig vurdert som positive for

Forsvaret var de som omhandlet øvelsen Joint Viking, støtte til Ukraina og NRK-serien «Klar til strid».

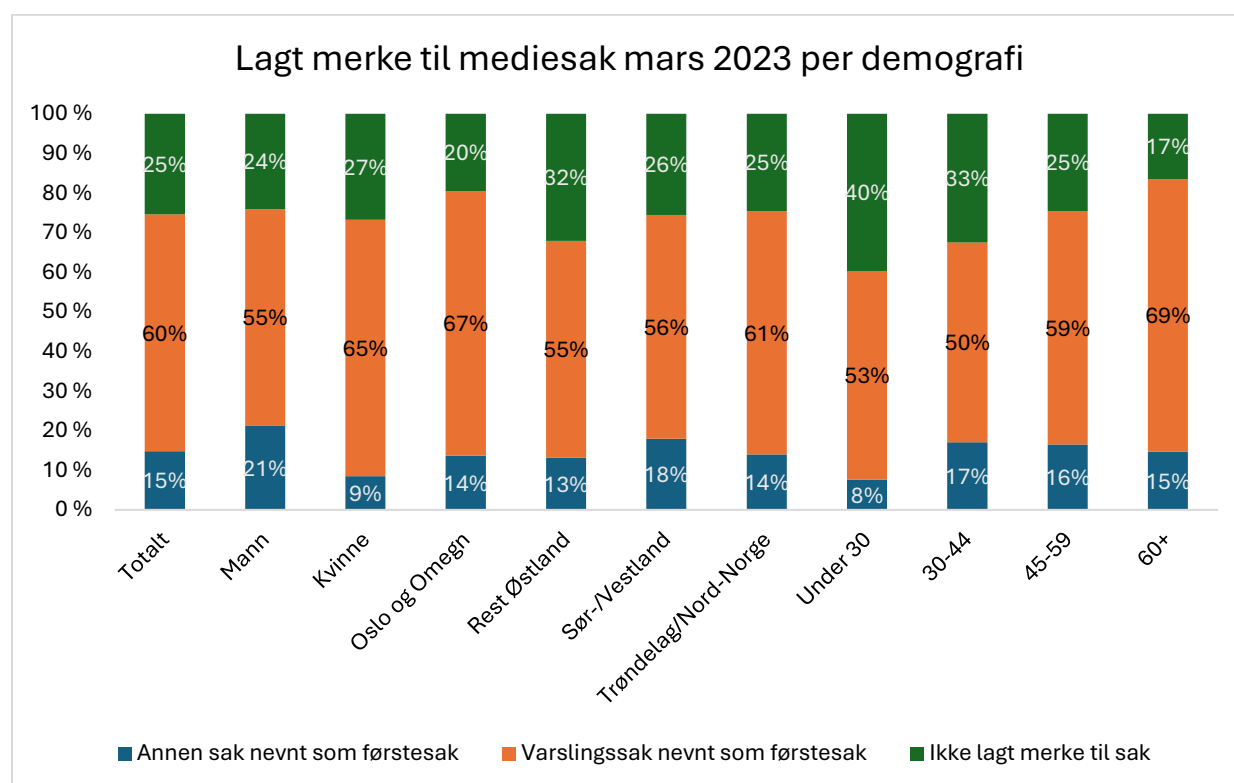


I oktober er det fortsatt varslingsaker som dominerer, men det er ikke like entydig, og problemstillingen forsvarsevne og forsvarsøkonomi har begynt å ta større plass i mediebildet. 19% skrev i oktober at de husket varslingsaker, og de ble stort sett husket som negative. Sakene som ble husket som positive var forsvarsevne og forsvarsøkonomi og Ukraina, i tillegg til øvelser.



2.5 Lagt merke til varslings sak fordelt på demografi

Hvis vi ser på kun første sak nevnt, fordelt på demografi, ser vi at varslings sakene har dominert i alle kategorier, men er mest fremtredende blant kvinner, i Oslo og omegn, og blant de som er 60+. Det er også verdt å merke seg at blant de under 30 år er det 40% som ikke har fått med seg en nyhetssak om Forsvaret, som er over snittet for resten av befolkningen.

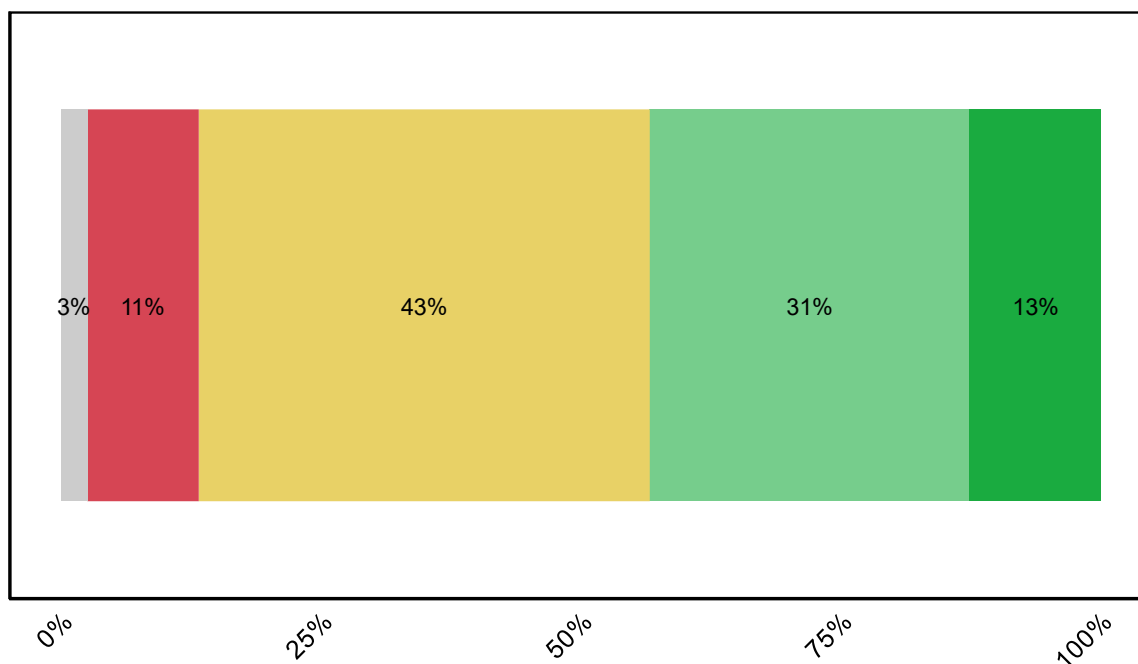


3. Interesse, kjennskap og områder

3.1 Interesse for Forsvaret

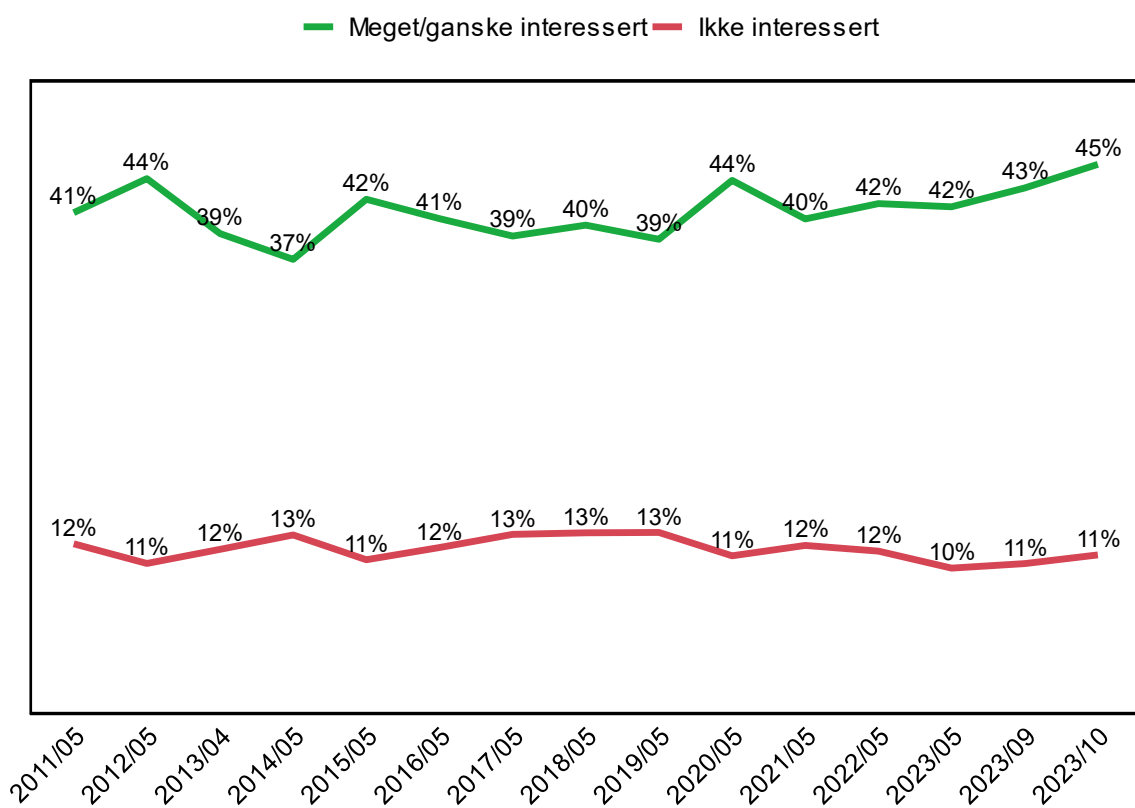
Hvor interessert er du i spørsmål som har med Forsvaret å gjøre ?
Samlet for 2023

Meget interessert Ganske interessert Litt interessert Ikke interessert Vet ikke



13% i befolkningen er meget interessert i spørsmål som har med Forsvaret å gjøre. En større andel (31%) er ganske interessert, og 43% er litt interessert. Omtrent 1 av 10 er ikke interessert (11%). De eldre aldersgruppene er mer interessert i Forsvaret (45-59 år: 46% og over 60 år: 51% ganske eller meget interessert) enn de yngre aldersgruppene (under 30 år: 39% og 30-44 år: 35%). Menn er mer interessert enn kvinner (57% mot 30%). Interessen er noe høyere i Trøndelag og Nord-Norge (49%) og Oslo (45%) enn i Sør- og Vestlandet (42%) og Østlandet utenom Oslo og omegn (39%).

Hvor interessert er du i spørsmål som har med Forsvaret å gjøre?

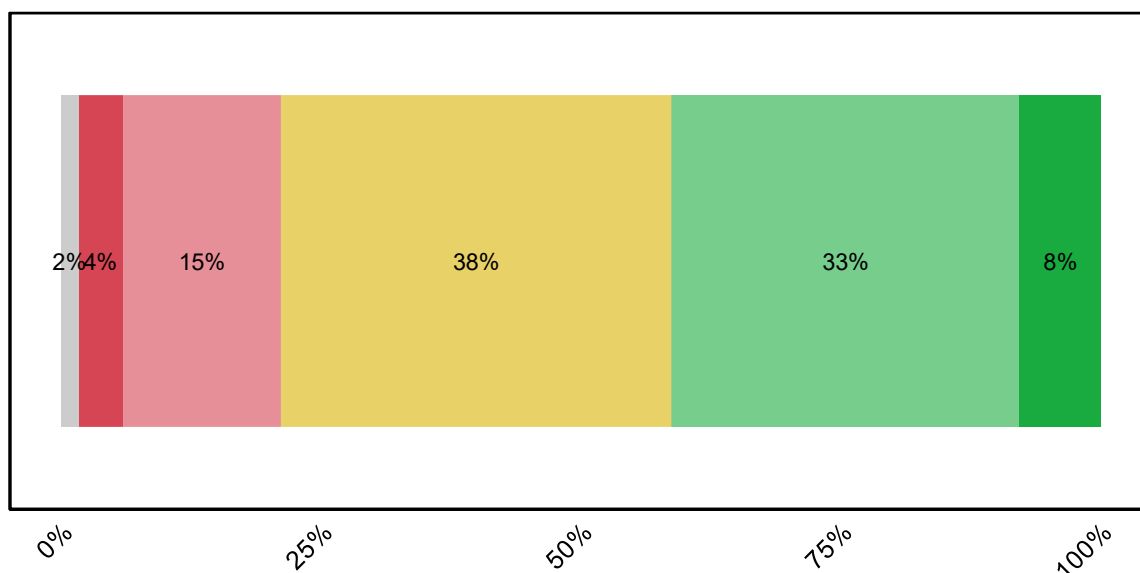


Interessen for Forsvaret hadde en topp i 2020 som gikk ned i 2021 og 2022. I 2023 økte interessen hvor desember-målingen var signifikant høyere enn 2022-målingen.

3.2 Kjennskap til Forsvarets oppgaver

Hvor godt eller dårlig mener du at du er kjent med
Forsvarets oppgaver?
Samlet for 2023

■ Meget godt ■ Verken godt eller dårlig ■ Meget dårlig
■ Ganske godt ■ Litt dårlig ■ Vet ikke

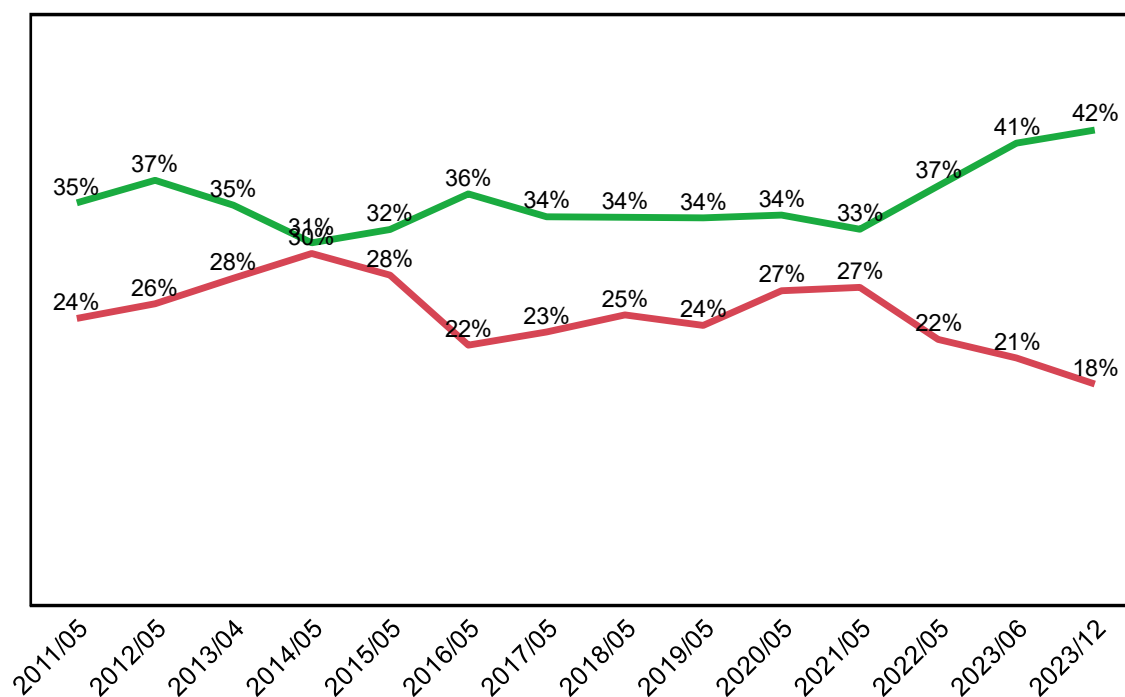


Omtrent 4 av 10 svarte i 2023 at de er ganske eller meget godt kjent med Forsvarets oppgaver (41%). Nesten samme andel svarte at de er verken godt eller dårlig kjent med Forsvarets oppgaver (38%). I underkant av 2 av 10 svarte at de er meget eller litt dårlig kjent med Forsvarets oppgaver (19%).

Menn er betraktelig mer kjent med Forsvarets oppgaver enn kvinner (60% mot 24% som svarer ganske eller meget godt kjent). Sør- og Vestlandet har lavest kjennskap (36%). Oslo og omegn, Østlandet og Trøndelag og Nord-Norge er på omtrent samme nivå på kjennskap (hhv., 42%, 44%, og 45%). Det er ingen statistisk signifikante forskjeller mellom aldersgruppene når det kommer til kjennskap til Forsvaret.

Hvor godt eller dårlig mener du at du er kjent med Forsvarets oppgaver?

— Meget/ganske godt — Litt/meget dårlig

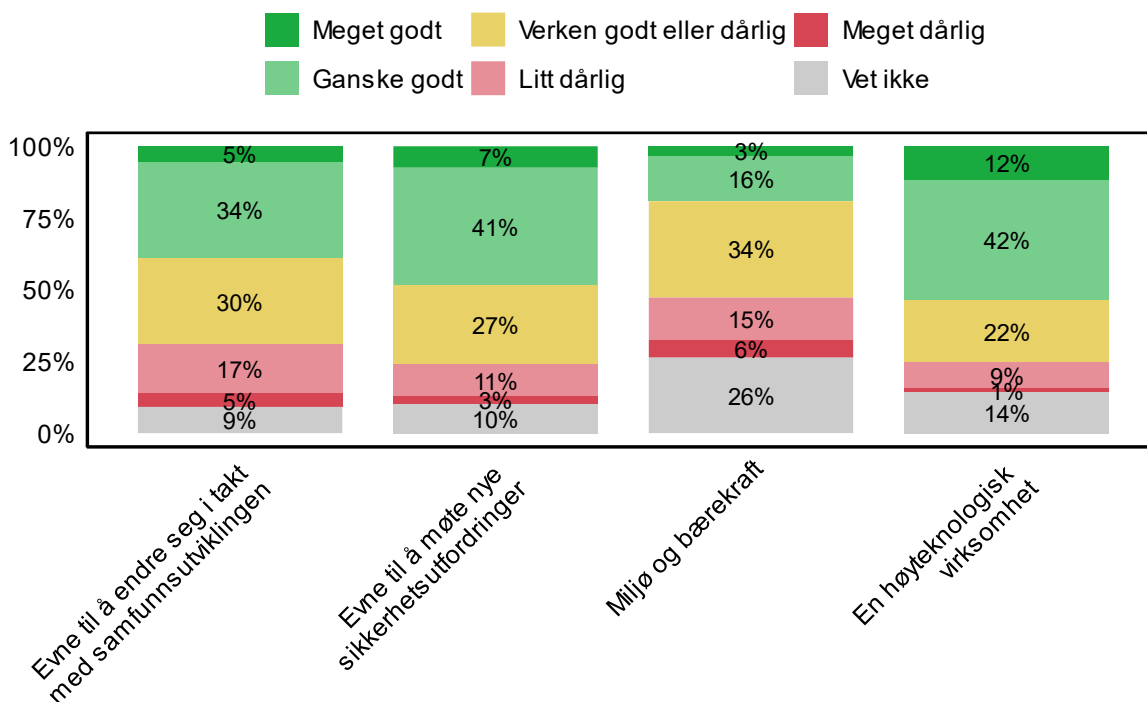


Det har vært en økning i kjennskapen til Forsvarets oppgaver siden 2021. Før 2021 var nivået på kjennskap rundt 33%-36% meget eller ganske godt kjent. I 2022 økte det til 37%, og i 2023 var de høyeste målingene av kjennskap siden målingene begynte (juni: 41% og desember: 42%).

3.3 Inntrykk av Forsvaret på ulike områder

Befolkningen har best inntrykk av Forsvaret når det kommer til å være en høyteknologisk virksomhet med 54% som svarer ganske eller meget godt inntrykk. Den har også et godt inntrykk av Forsvarets evne til å møte nye sikkerhetsutfordringer (48%) og evne til å endre seg i takt med samfunnsutviklingen (39%). Miljø og bærekraft har lavest inntrykk med 19%, men merk at 26% svarte «vet ikke» på dette spørsmålet.

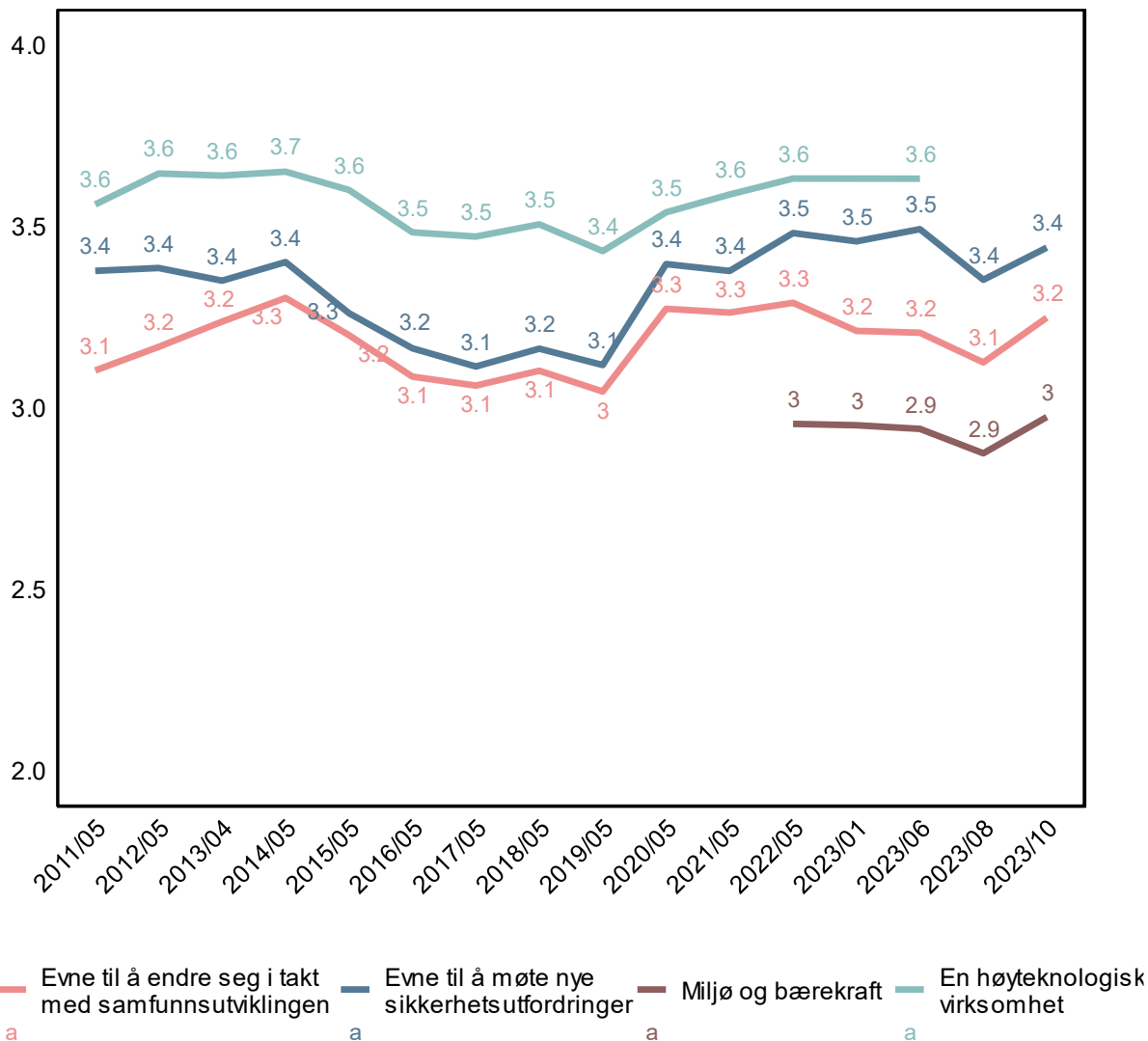
Hvor godt eller dårlig inntrykk har du av Forsvaret på følgende områder? Samlet for 2023



Befolkningen under 30 år har bedre inntrykk enn de eldre aldersgruppene når det kommer til evne til å endre seg i takt med samfunnsutviklingen (under 30 år: 45%, mot 37% for aldersgruppen 30-44 år, 41% 45-59 år, og 35% for de over 60 år) og evne til å møte nye sikkerhetsutfordringer (57% mot 46%, 50% og 42%). Ingen aldersforskjeller på de to resterende spørsmålene i batteriet.

Det er en høyere andel menn som tar stilling til spørsmålene enn kvinner. Begge kjønnene har lik fordeling av ganske eller meget godt inntrykk på spørsmålene, men det er en høyere andel menn som svarer meget eller litt dårlig inntrykk. Dersom man sammenligner svarene til kvinner og menn som har tatt stilling til spørsmålene, ser man at menn har dårligere inntrykk av Forsvarets evne til å endre seg i takt med samfunnsutviklingen (24% meget eller litt dårlig inntrykk) enn kvinner (19%). Menn har dårligere inntrykk av Forsvarets evne til å møte nye sikkerhetsutfordringer (18%) enn kvinner (11%). Andelen med et godt inntrykk av Forsvaret på miljø og bærekraft er også lavere blant menn (25%) enn kvinner (17%). Ingen signifikant forskjell mellom menn og kvinner på inntrykk av Forsvaret som en høyteknologisk virksomhet. Ingen signifikante forskjeller mellom landsdelene på spørsmålene om inntrykk av Forsvaret på ulike områder.

Hvor godt eller dårlig inntrykk har du av Forsvaret på følgende områder?
Gjennomsnitt (skalaen går fra 1 - Meget dårlig inntrykk til 5 - Meget godt inntrykk)

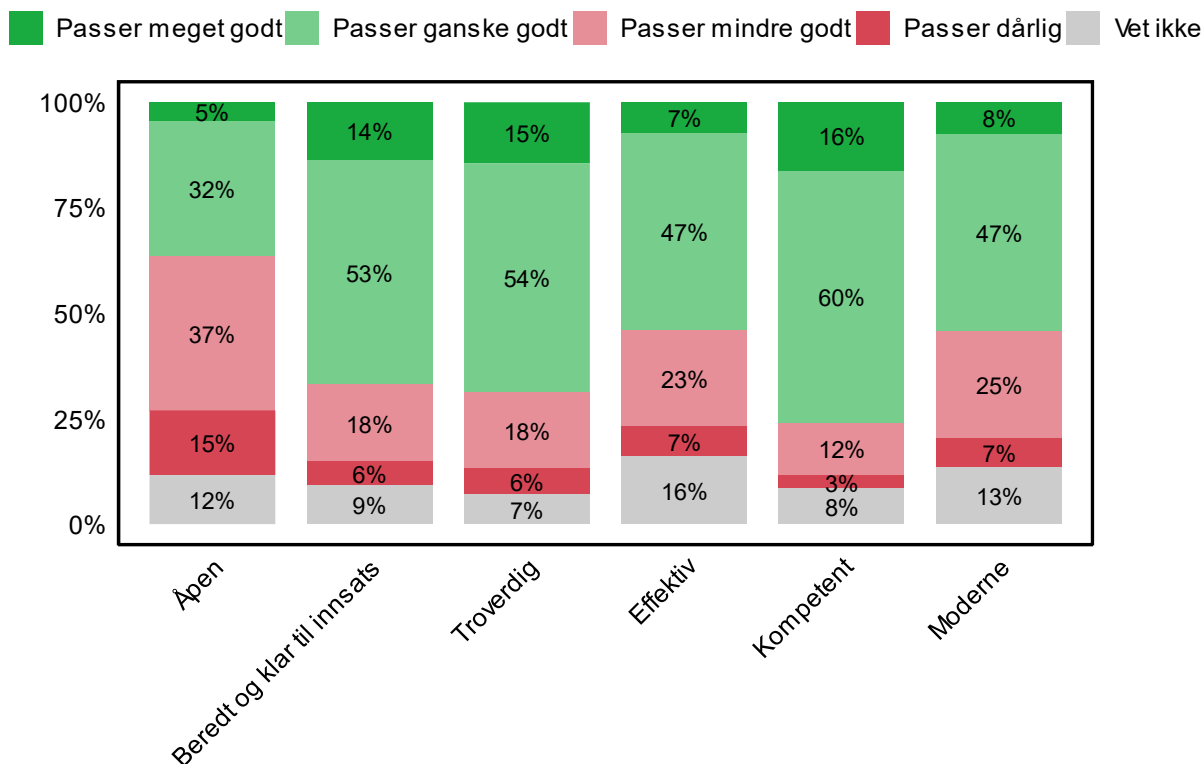


Spørsmålet om miljø og bærekraft ble først målt i 2022. De andre spørsmålene har blitt målt siden 2011. Spørsmålet om inntrykk av Forsvaret som en høyteknologisk virksomhet ble ikke målt i august og oktober 2023, i motsetning til de andre spørsmålene.

Befolkningens inntrykk av Forsvarets evne til å endre seg i takt med samfunnsutviklingen ble dårligere fra 2022 til januar 2023, og holdt seg på det nivået til august 2023. I oktober 2023 gikk inntrykket opp igjen til samme nivå som 2022. For de andre spørsmålene har det ikke vært noen signifikant endring mellom 2022 og 2023.

3.4 Verdier og egenskaper ved Forsvaret

Hvor godt eller dårlig synes du egenskapene passer til Forsvaret?
Samlet for 2023

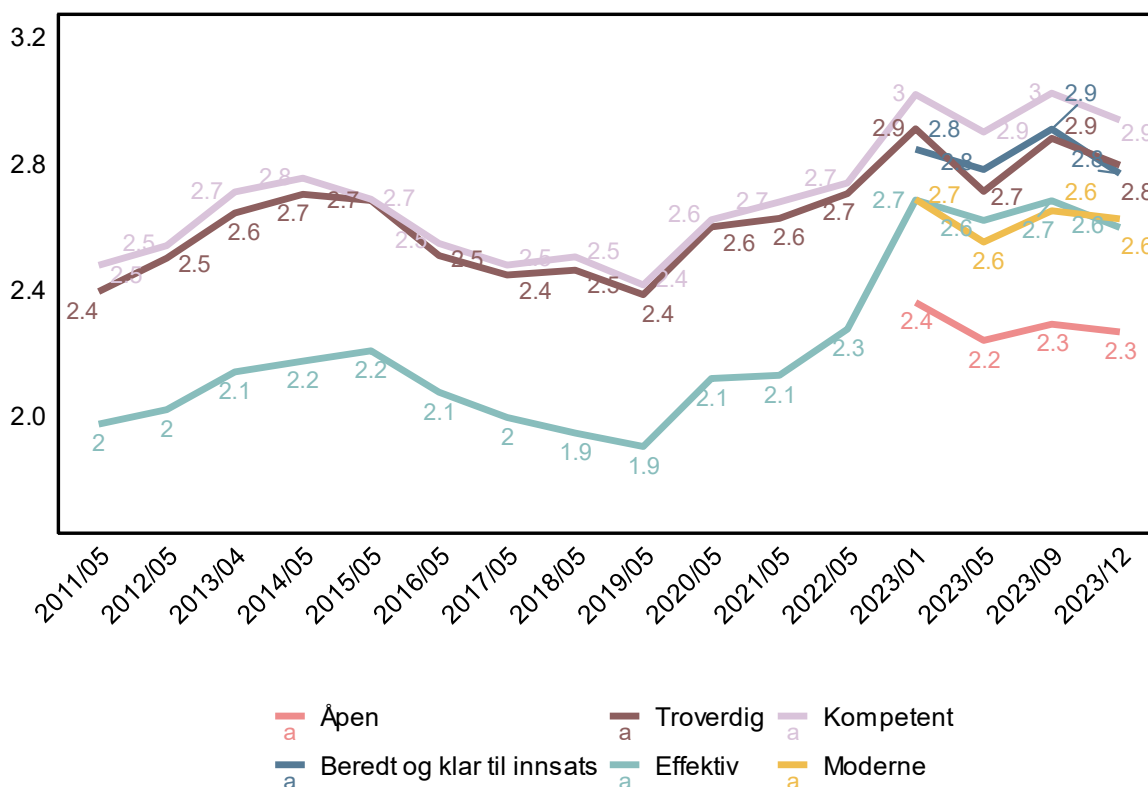


Befolkningen vurderer egenskapen «kompetent» som best for Forsvaret (76% passer meget eller ganske godt), deretter «troverdig» (69%), «beredt og klar til innsats» (67%), «moderne» (55%) og «effektiv» (54%). Egenskapen som beskriver Forsvaret minst, er «åpen» (37%).

En høyere andel av befolkningen under 30 år anser Forsvaret som effektiv (64%), sammenlignet med de eldre aldersgruppene (30-44 år: 55%, 45-59 år: 53% og over 60 år: 48%).

En høyere andel kvinner mener at egenskapene «beredt og klar til innsats», «troverdig», «effektiv» og «kompetent» (hhv., 77%, 68%, 57%, 77%) beskriver Forsvaret sammenlignet med menn (hhv., 63%, 68%, 51%, 76%). Men en lavere andel kvinner mener at «moderne» beskriver Forsvaret godt, sammenlignet med menn (47% mot 61%). Det er ingen forskjeller mellom menn og kvinner når det gjelder egenskapen åpen. Det er ingen signifikante forskjeller mellom landsdelene.

Hvor godt eller dårlig synes du egenskapene passer til Forsvaret ? Gjennomsnitt (skalaen går fra 1 - Passer dårlig til 4 - Passer meget godt)



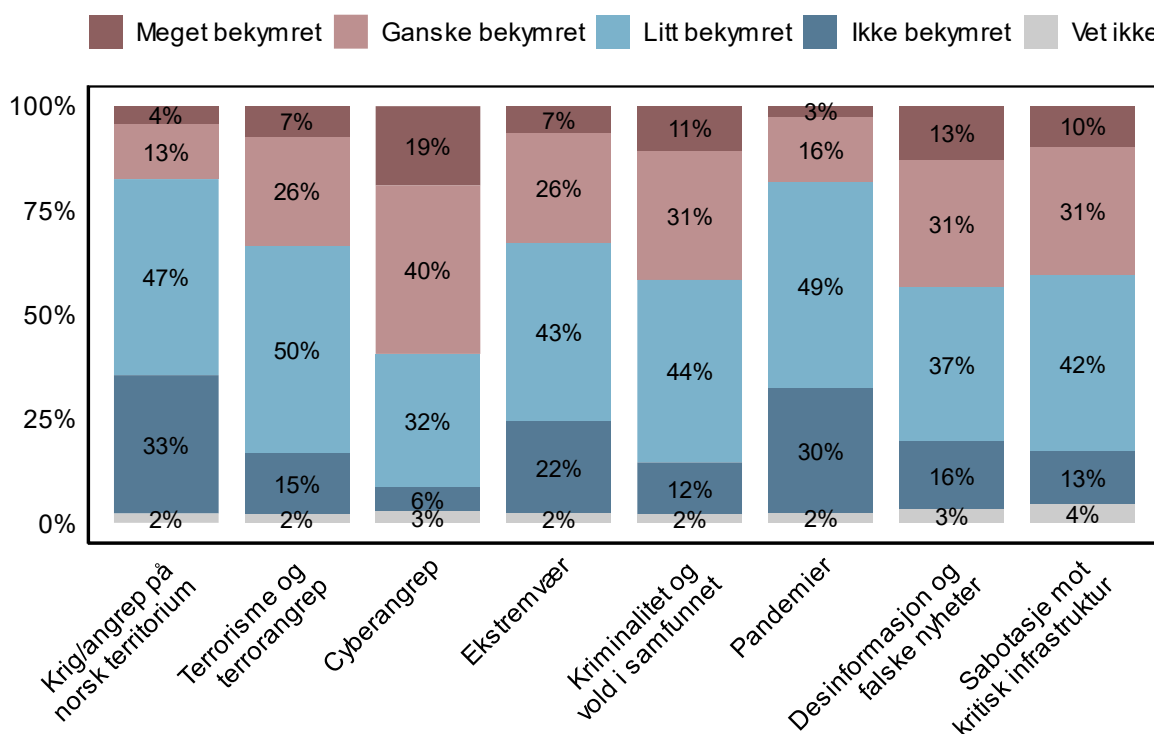
Befolkningens vurdering av egenskapene «kompetent», «troverdig» og «effektiv» har blitt målt siden 2011. Egenskapene «beredt og klar til innsats», «moderne» og «åpen» ble først målt i januar 2023.

Det har vært en signifikant økning fra 2019 til januar 2023 på befolkningens vurdering av at egenskapene «troverdig», «effektiv» og «kompetent» beskriver Forsvaret godt. Egenskapene «effektiv» og «kompetent» holdt seg på samme nivå ut 2023. Men egenskapen «troverdig» gikk ned fra januar til mai 2023 med en oppgang fra mai til september. Egenskapen «åpen» gikk signifikant ned fra januar til mai, og holdt seg på samme lave nivå ut 2023. «Beredt og klar til innsats» gikk signifikant opp fra mai til september, og gikk ned til mai-nivå i desember. «Moderne» gikk signifikant ned fra januar til mai, og gikk opp til mai-nivå i september og holdt seg på samme nivå ut 2023.

4. Trusler, forsvarsevne og forsvarsvilje

4.1 Bekymret for trusler mot nasjonal sikkerhet

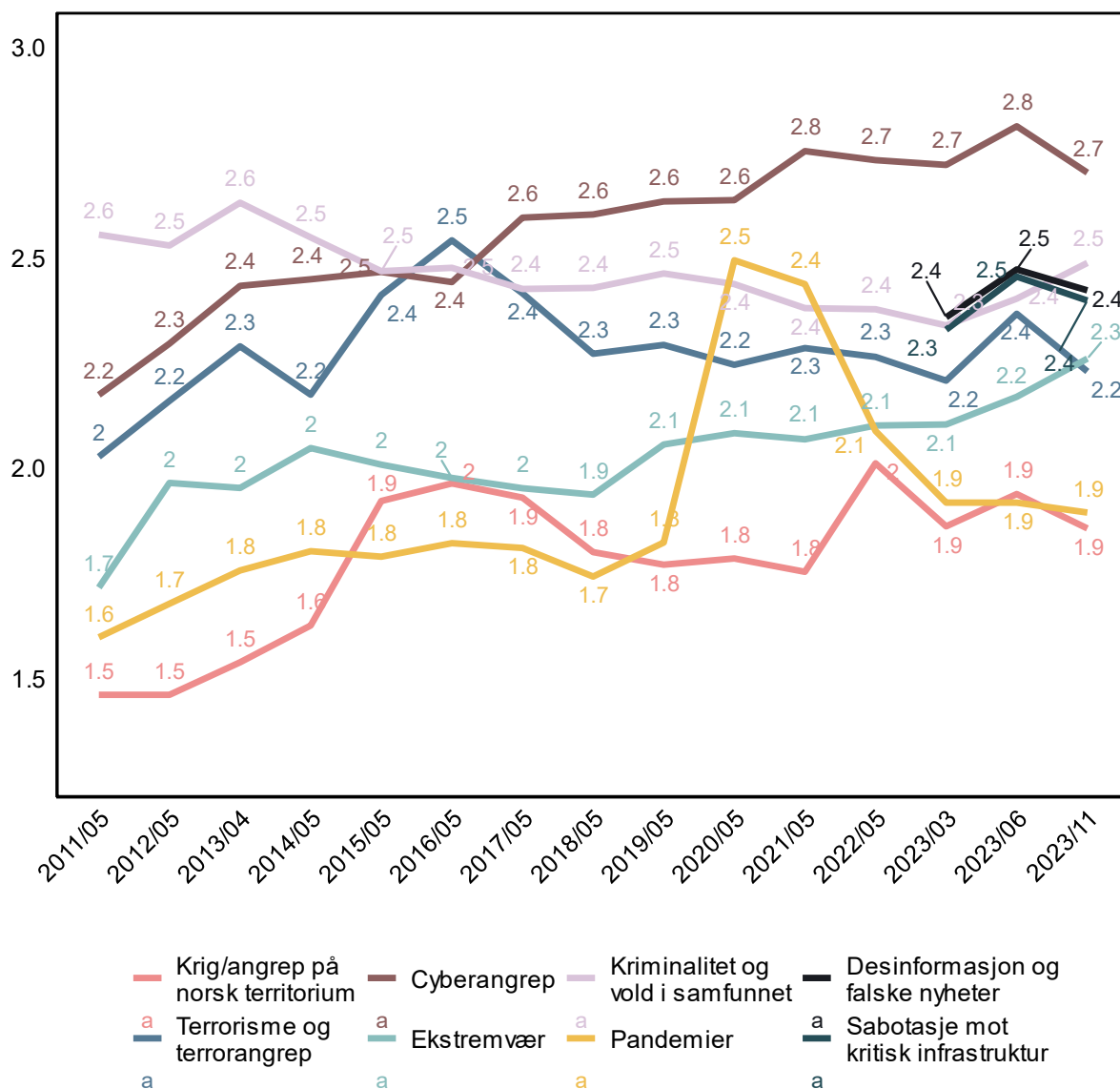
Hvor bekymret er du for følgende trusler mot nasjonal sikkerhet?
Samlet for 2023



Befolkningen er mest bekymret for cyberangrep (59% meget eller ganske bekymret), deretter desinformasjon og falske nyheter (44%), kriminalitet og vold i samfunnet (42%), sabotasje mot kritisk infrastruktur (41%), terrorisme og terrorangrep (33%), ekstremvær (33%), pandemier (19%) og til slutt er befolkningen minst bekymret for krig eller angrep på norsk territorium (17%).

Befolkningen over 60 år er mest bekymret for alle typer trusler bortsett fra krig eller angrep på norsk territorium, hvor det ikke er noen forskjell mellom aldersgruppene. Kvinner er mer bekymret enn menn for krig eller angrep på norsk territorium, terrorisme og terrorangrep, ekstremvær, kriminalitet og vold i samfunnet og pandemier enn menn. Menn er mer bekymret for cyberangrep enn kvinner. Det er ingen nevneverdige forskjeller mellom landsdelene når det kommer til trusselvurdering.

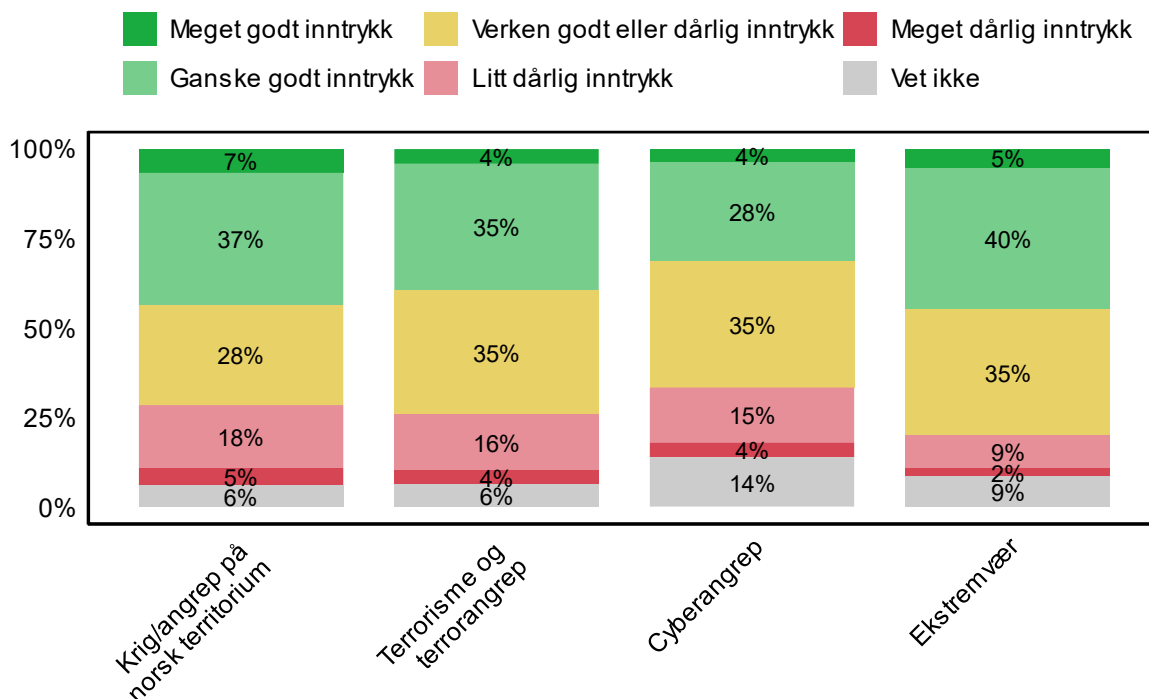
Hvor bekymret er du for følgende trusler mot nasjonal sikkerhet? Gjennomsnitt (skalaen går fra 1 - Ikke bekymret til 4 - Meget bekymret)



Vurderingen av truslene har holdt seg på samme nivå fra 2020 til 2023, med unntak av pandemier som gikk drastisk opp fra 2019 til 2020, og gikk ned til 2019-nivå i 2022. Cyberangrep har blitt stabilt vurdert som den trusselen befolkningen er mest bekymret for, og krig eller angrep på norsk territorium har blitt vurdert den trusselen som befolkningen er minst bekymret for i tidsperioden 2020 til 2023. Desinformasjon og falske nyheter og sabotasje mot kritisk infrastruktur ble inkludert i 2023.

4.2 Forsvarets bidragsevne

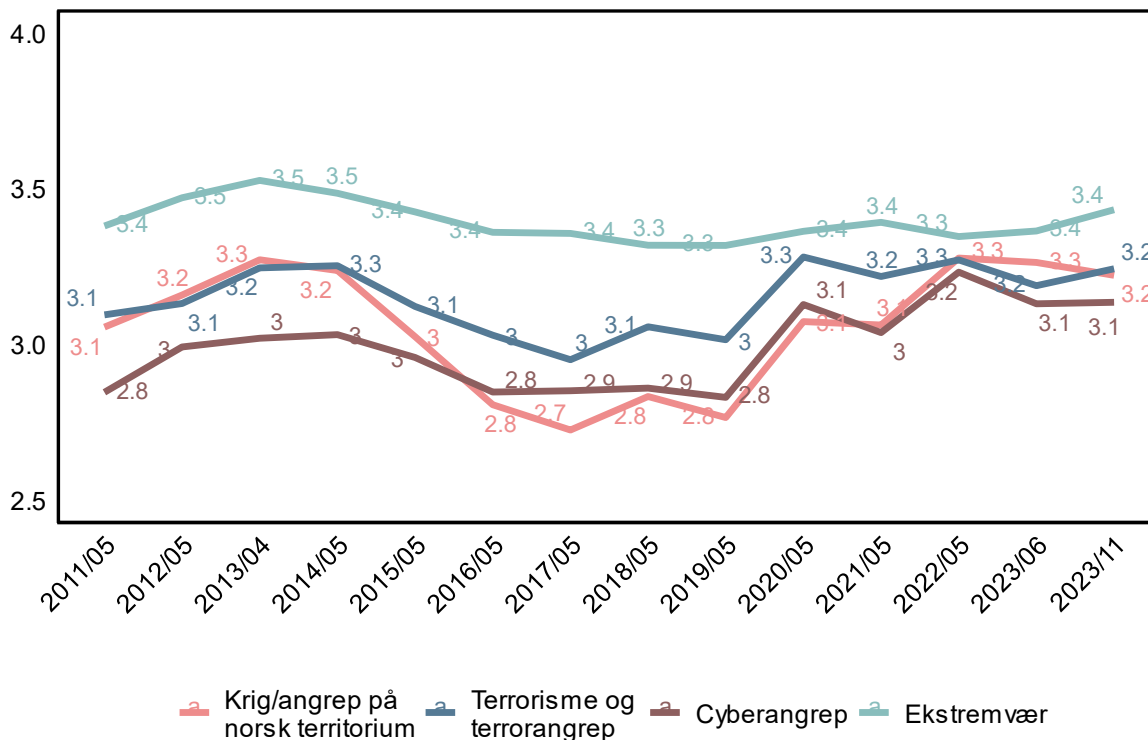
Hvor godt eller dårlig inntrykk har du av Forsvarets bidragsevne til å møte disse truslene?
Samlet for 2023



Når det kommer til Forsvarets bidragsevne i møte med de ulike trusselområdene, har størst andel i befolkningen et godt inntrykk av Forsvaret med tanke på bidragsevnen ved ekstremvær (45% meget eller ganske godt inntrykk) og å møte krig eller angrep på norsk territorium (44%). Litt færre har et godt inntrykk av Forsvarets bidragsevne med tanke på og terrorisme og terrorangrep (39%). Færrest har et godt inntrykk av Forsvarets bidragsevne mot cyberangrep (32%), noe som er interessant å se i sammenheng med at befolkningen er mest bekymret for cyberangrep når det gjelder trusler mot nasjonal sikkerhet.

Befolkningen under 30 år har bedre inntrykk av Forsvarets bidragsevne ved krig eller angrep på norsk territorium og cyberangrep enn de eldre aldersgruppene. Menn har dårligere inntrykk enn kvinner på Forsvarets bidragsevne til å møte trusler. Det er ingen forskjeller når det kommer til inntrykk av Forsvarets bidragsevne mellom landsdelene.

Hvor godt eller dårlig inntrykk har du av
Forsvarets bidragsevne til å møte disse truslene?
Gjennomsnitt (skalaen går fra 1 - Litt dårlig inntrykk til 5 - Meget godt inntrykk)

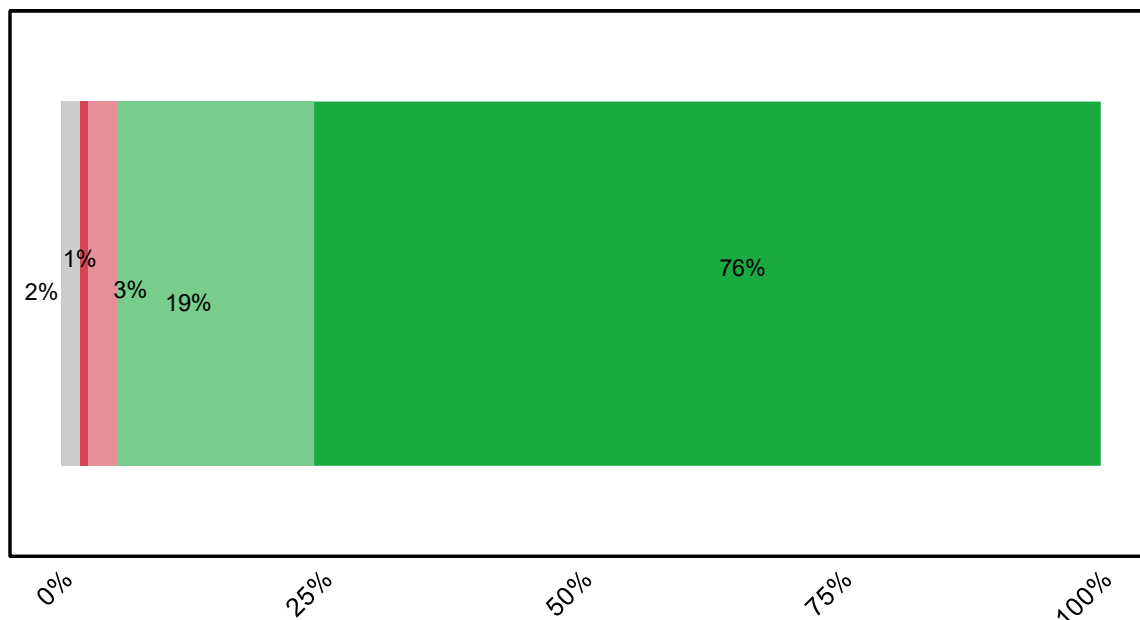


Befolkningen har hatt best inntrykk av at Forsvaret kan bistå ved ekstremvær siden målingen begynte i 2011. For de andre trusselområdene, har Forsvarets bidragsevne ved cyberangrep hatt dårligst inntrykk fra 2011 til 2016, som ble byttet ut med krig eller angrep fra 2017. Fra 2019 har befolkningens inntrykk av at Forsvaret kan bistå i krig/angrep på norsk territorium økt for hvert år fram til 2022 hvor den har holdt seg stabilt høyt ut 2023. Inntrykk av Forsvarets bidragsevne ved cyberangrep gikk også opp fra 2019 til 2022, men så gikk inntrykket ned i juni 2023 og holdt seg på det nivået ut 2023. Inntrykk av at Forsvaret kan bistå ved terrorisme har også hatt samme vekst så fall som cyberangrep: inntrykk av at Forsvaret kan bistå ved terrorisme gikk opp fra 2019 til 2022, og gikk noe ned fra 2022 til juni 2023, og holdt seg stabilt på det nivået ut 2023.

4.3 Nødvendig med Forsvaret

Hvor nødvendig mener du det er for Norge
å ha et forsvar i dagens situasjon ?
Samlet for 2023

■ Meget nødvendig
 ■ Ganske nødvendig
 ■ Mindre nødvendig
 ■ Ikke nødvendig
 ■ Vet ikke

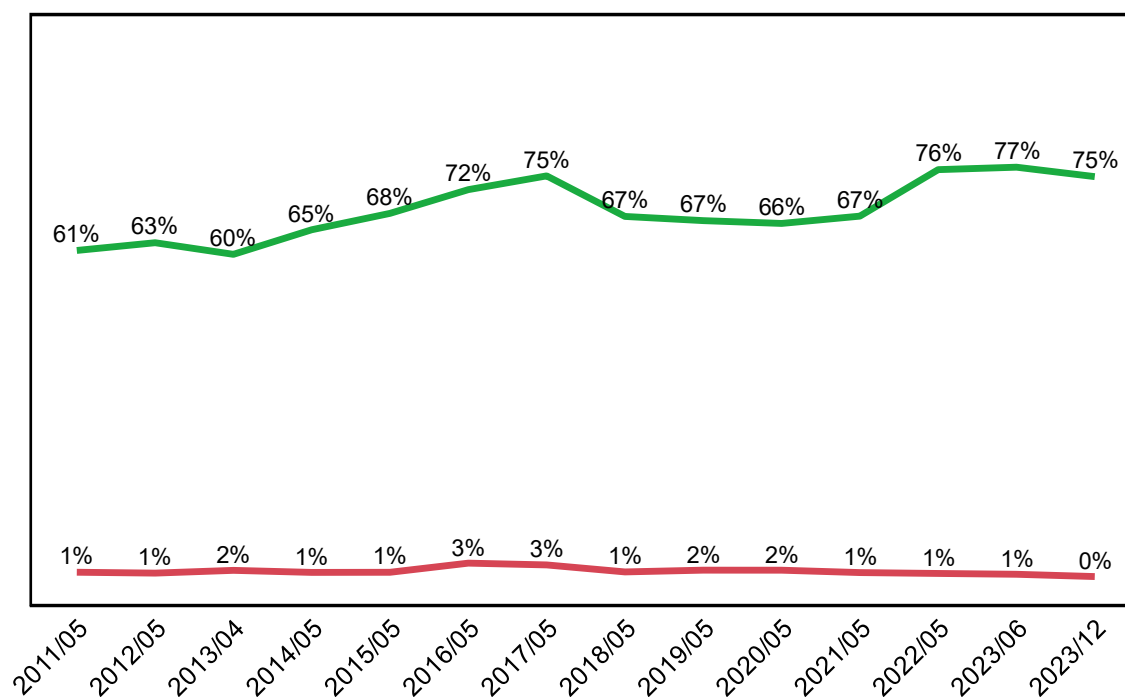


Nesten hele befolkningen mener det er nødvendig for Norge å ha et forsvar (95% meget eller ganske nødvendig) hvor tre av fire mener det er meget nødvendig. Det er ingen forskjeller mellom kjønn og landsdel når det kommer til vurdering av nødvendigheten av et forsvar.

For aldersgruppene er det derimot noen forskjeller. En lavere andel av befolkningen under 30 år mener at det er meget nødvendig med et forsvar (58% mot 75% for 30-44 åringer, 83% for 45-59 åringer og 81% for de over 60). Men det er en høyere andel av de under 30 år som er ganske enig i at det er nødvendig med et forsvar (31% mot 19% for 30-44 åringer, 14% for 45-59 åringer og 17% for de over 60).

Hvor nødvendig mener du det er for Norge å ha et forsvar i dagens situasjon ?

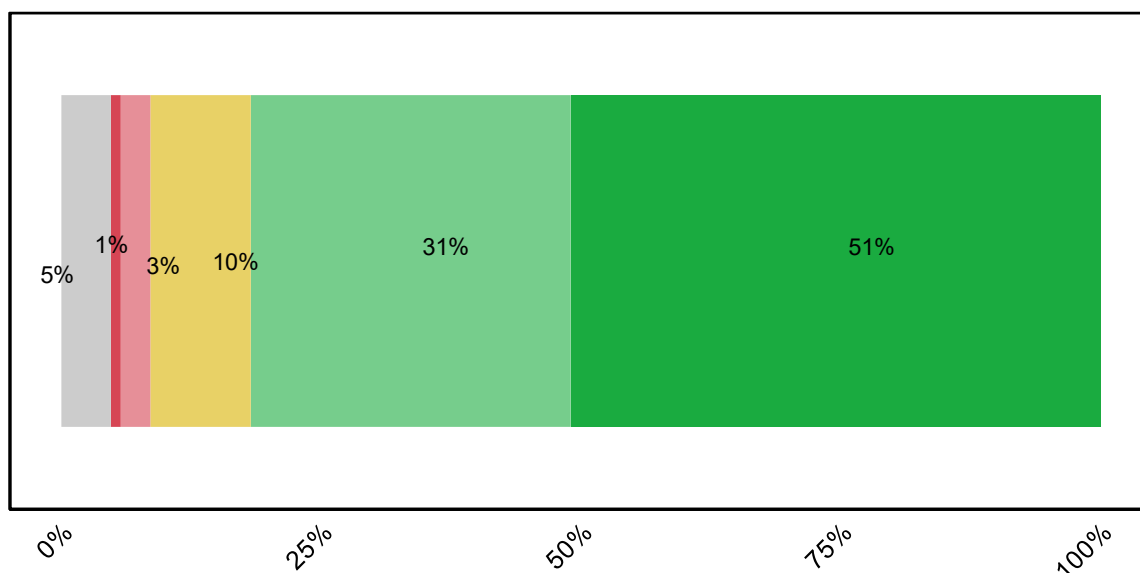
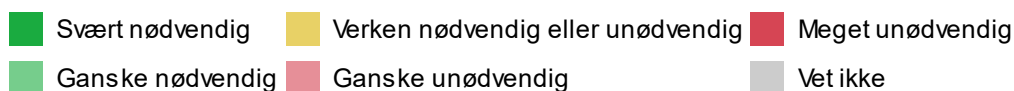
— Meget nødvendig — Ikke nødvendig



I 2022 så vi en ny topp i støtte for at Norge har et forsvar, med forrige topp i 2016. Endringen i støtten fra 2021 til 2022 var signifikant, og henger sannsynligvis sammen med Russlands fullskala invasjon av Ukraina i februar 2022. Andelen som vurderer det som nødvendig å ha et forsvar holdt seg på det samme høye 2022-nivået ut 2023.

4.4 Nødvendig at Forsvaret blir styrket

Hvor nødvendig mener du det er at Forsvaret blir styrket de neste tre årene?
Samlet for 2023

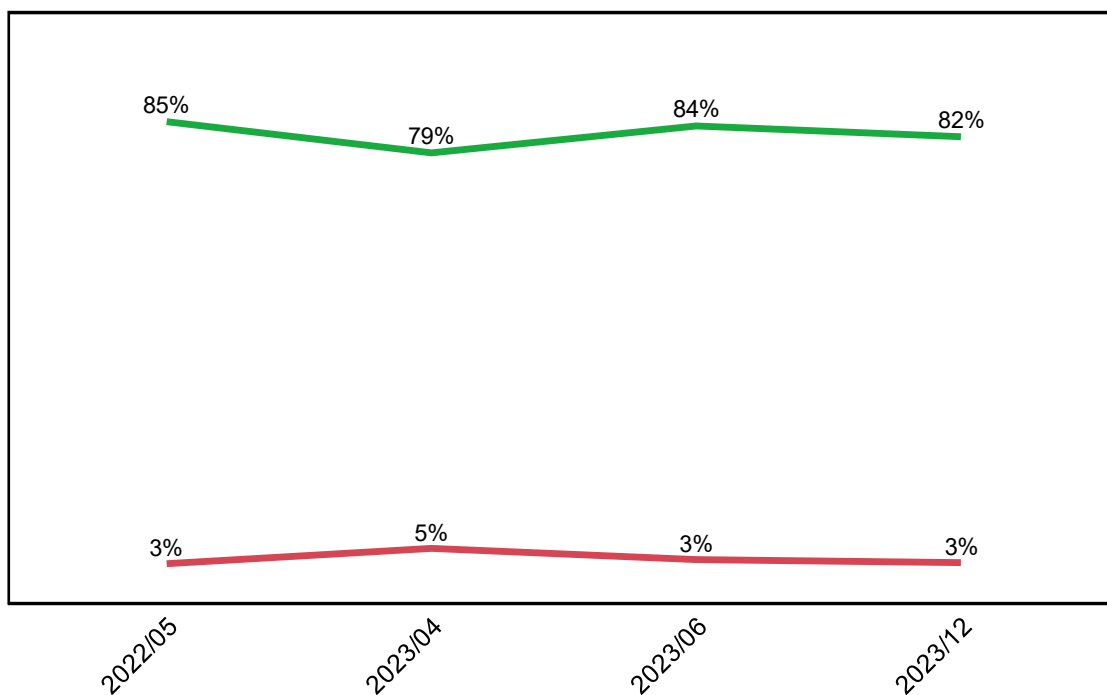


En svært høy andel av befolkningen mener det er nødvendig at Forsvaret blir styrket de neste tre årene (82% svært eller ganske nødvendig). En av ti mener det er verken nødvendig eller unødvendig at Forsvaret blir styrket de neste tre årene, 3% mener det er ganske unødvendig og 1% mener det er meget unødvendig.

En lavere andel av befolkningen under 30 mener at det er nødvendig at Forsvaret blir styrket de neste tre årene (66%). Av de mellom 30-44 år, mener 79% at det er nødvendig å styrke Forsvaret de neste tre årene. Høyest andel er blant 45-59 åringene og de over 60 år (hhv., 88% og 90%). Ingen forskjeller når det kommer til kjønn og landsdel.

Hvor nødvendig mener du det er at Forsvaret blir styrket de neste tre årene?

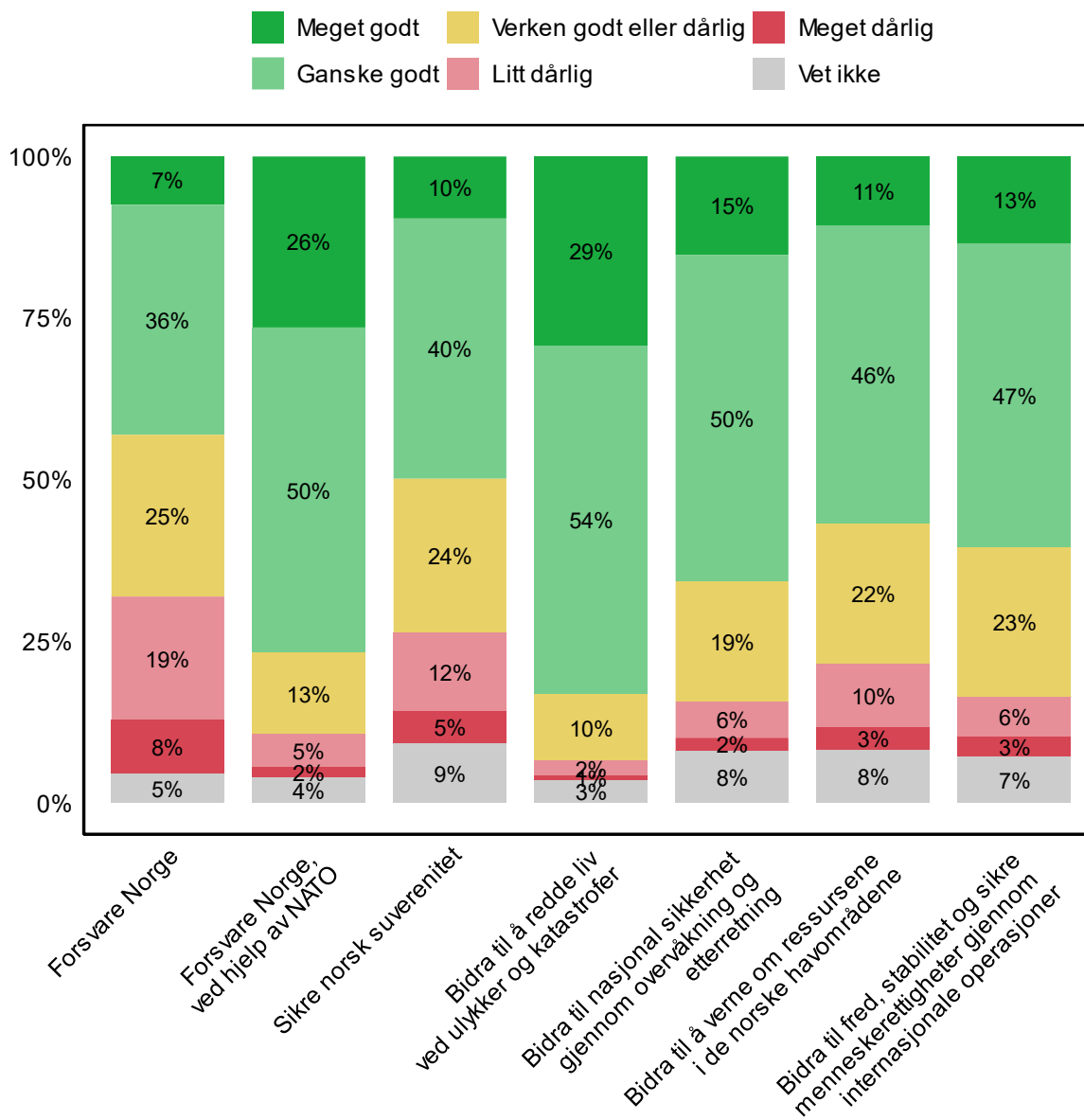
— Svært/ganske nødvendig — Ganske/meget unødvendig



Støtten for at Forsvaret bør styrkes de neste tre årene har vært stabilt høyt siden første måling i 2022. Tidslinjen er kort fordi vi i 2022 endret spørsmålsformuleringen. Før dette spurte vi om befolkningen mener at Forsvaret blir styrket eller svekket i løpet av de neste tre årene.

4.5 Forsvarets oppgaver

Hvor godt eller dårlig mener du Forsvaret løser/vil kunne løse følgende oppgaver Samlet for 2023

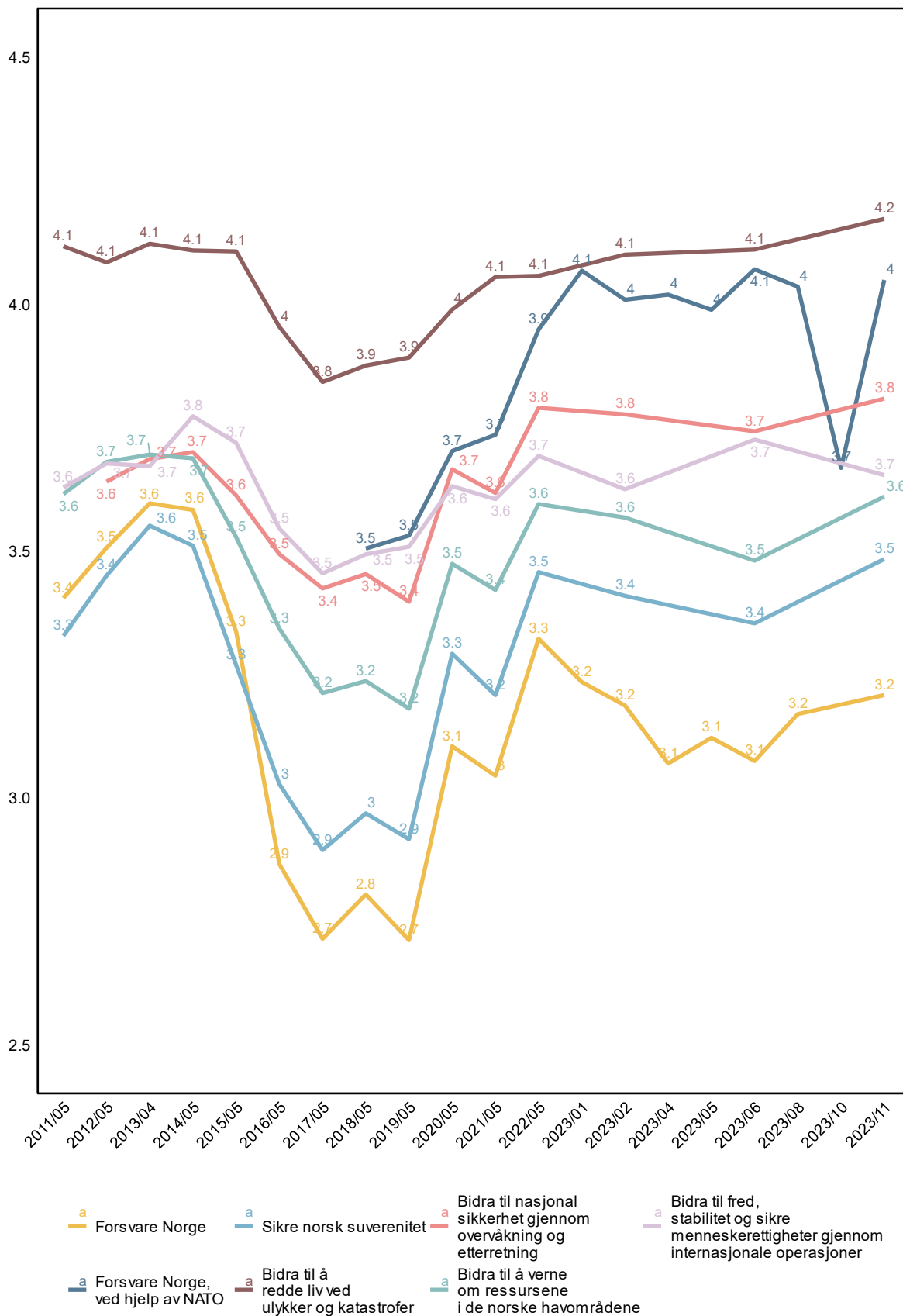


Flest i befolkningen vurderer Forsvarets evne til å bidra til å redde liv ved ulykker og katastrofer (83% meget eller ganske godt) godt, etterfulgt av å forsvare Norge ved hjelp av NATO (76%). Færrest i befolkningen vurderer Forsvarets evne til å forsvare Norge (43%) på en god måte.

En høyere andel under 30 år mener at Forsvaret kan forsvare Norge godt enn de eldre aldersgruppene. Menn vurderer Forsvarets oppgavehåndtering dårligere enn kvinner. Det er ingen nevneverdige forskjeller mellom landsdelene når det kommer til Forsvarets oppgavehåndtering.

Hvor godt eller dårlig mener du Forsvaret løser/vil kunne løse følgende oppgaver

Gjennomsnitt (skalaen går fra 1 - Meget dårlig til 5 - Meget godt)



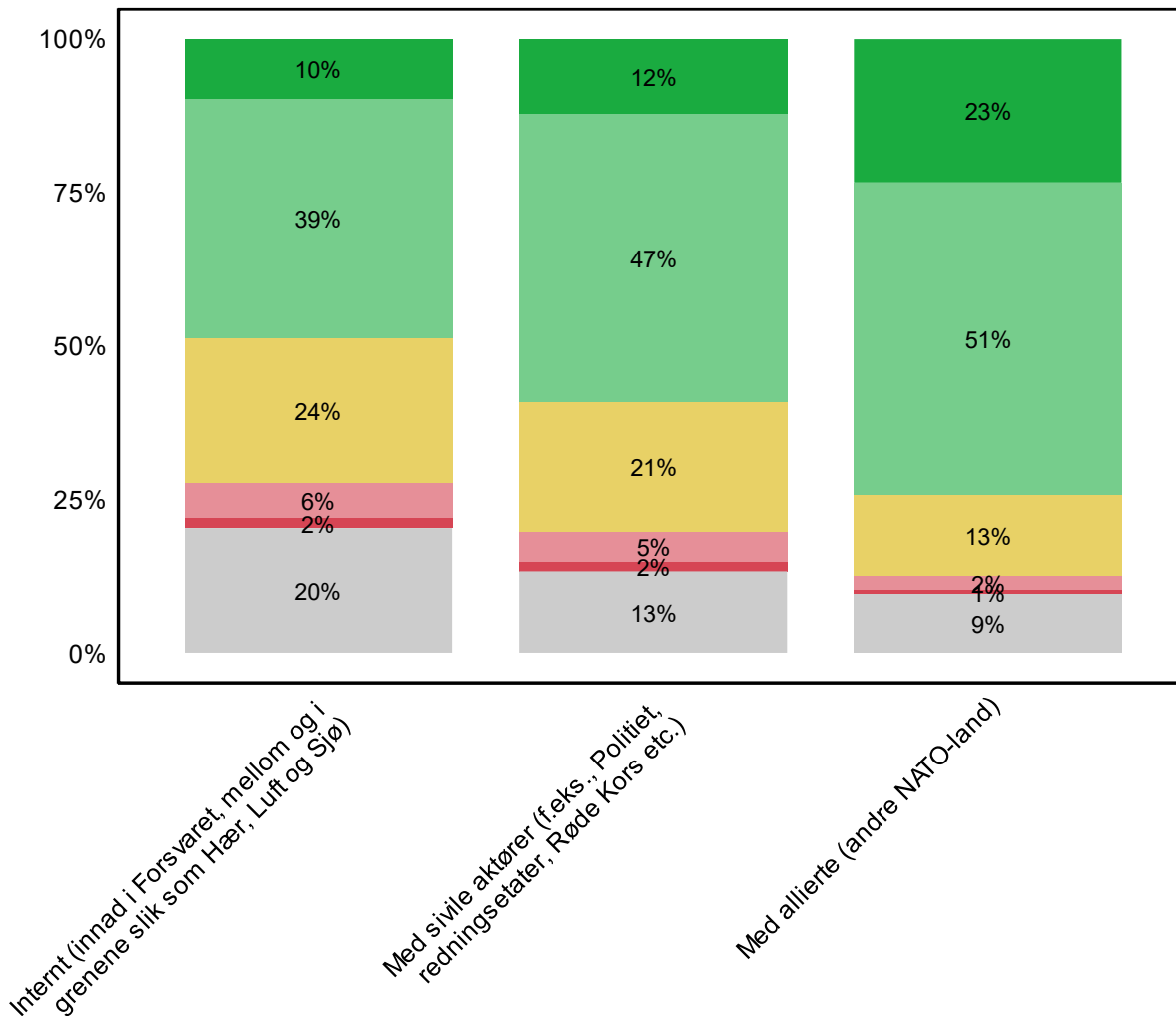
Flest i befolkningen har vurdert Forsvarets evne til å bidra til å redde liv ved ulykker og katastrofer som god siden målingen begynte. Forsvarets evne til å forsvare Norge og sikre norsk suverenitet har byttet på å ha dårligst vurdering siden målingen begynte i 2011, med å forsvare Norge som dårligst i 2019. Etter 2019 har det vært en generell bedring rundt bedømmelsen av Forsvarets oppgavehåndtering, spesielt inntrykk av Forsvarets evne til å forsvare Norge, bidra til nasjonal sikkerhet og verne ressursene i de norske havområdene. Befolkningens vurdering av Forsvarets evne til å forsvare Norge ved hjelp av NATO har også hatt en signifikant bedring fra 2019 til 2023. Det var en nedgang i oktober 2023, som gikk opp til samme høye august 2023-nivå i november 2023.

4.6 Samvirke

Befolkningen har best inntrykk av Forsvarets evne til å samarbeide med allierte (74% meget eller ganske godt inntrykk), deretter med sivile (59%) og dårligst inntrykk av Forsvarets evne til å samarbeide internt (49%). Merk her at det er en høy andel som svarer «vet ikke» på disse spørsmålene.

Forsvarets evne til å operere med andre Samlet for 2023

■ Meget godt inntrykk
 ■ Verken godt eller dårlig inntrykk
 ■ Meget dårlig inntrykk
■ Ganske godt inntrykk
 ■ Litt dårlig inntrykk
 ■ Vet ikke



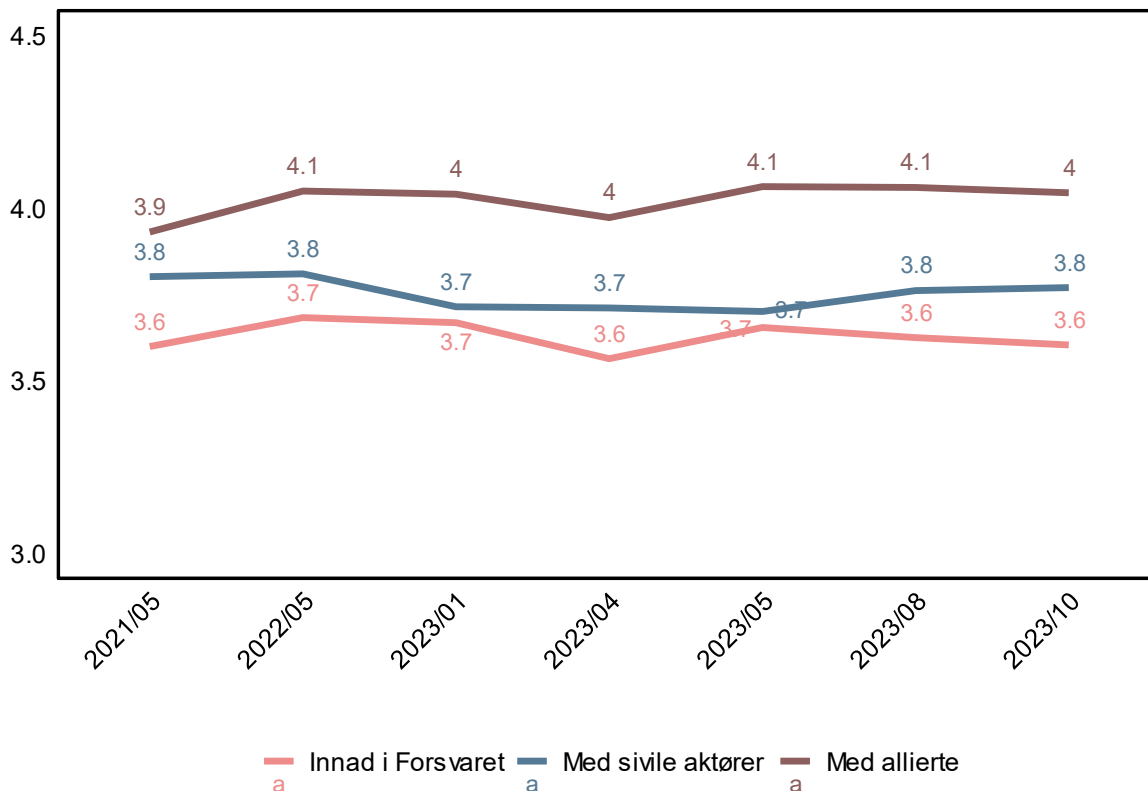
Befolkningen over 60 år har noe dårligere inntrykk av Forsvarets evne til å samarbeide internt (44%), sammenlignet med de yngre aldersgruppene (under 30 år: 51%, 30-44 år: 50%, 45-59 år: 52%). Ingen forskjeller mellom aldersgruppene for de to andre spørsmålene.

Kvinner har bedre inntrykk av Forsvarets evne til å operere internt og med sivile aktører enn menn. Dette er fordi færre kvinner svarer at de har et litt eller meget dårlig inntrykk på disse spørsmålene (Forsvaret evne til å operere internt: 5%, Forsvarets evne til å operere med sivile aktører 4%), sammenlignet med menn (Forsvaret evne til å operere internt: 9%, Forsvarets evne til å operere med sivile aktører 8%). Merk at det er mange kvinner som svarer «vet ikke» på disse spørsmålene (26% på spørsmål om internt samvirke og 17% på samvirke med sivile aktører, mot hhv., 15% og 10% for menn).

Befolkningen i Trøndelag og Nord-Norge har bedre inntrykk på Forsvarets evne til å operere med sivile aktører (54%), sammenlignet med Sør- og Vestlandet (48%), Østlandet (48%) og Oslo og omegn (47%).

Forsvarets evne til å operere med andre

Gjennomsnitt (skalaen går fra 1 - Meget dårlig inntrykk til 5 - Meget godt inntrykk)

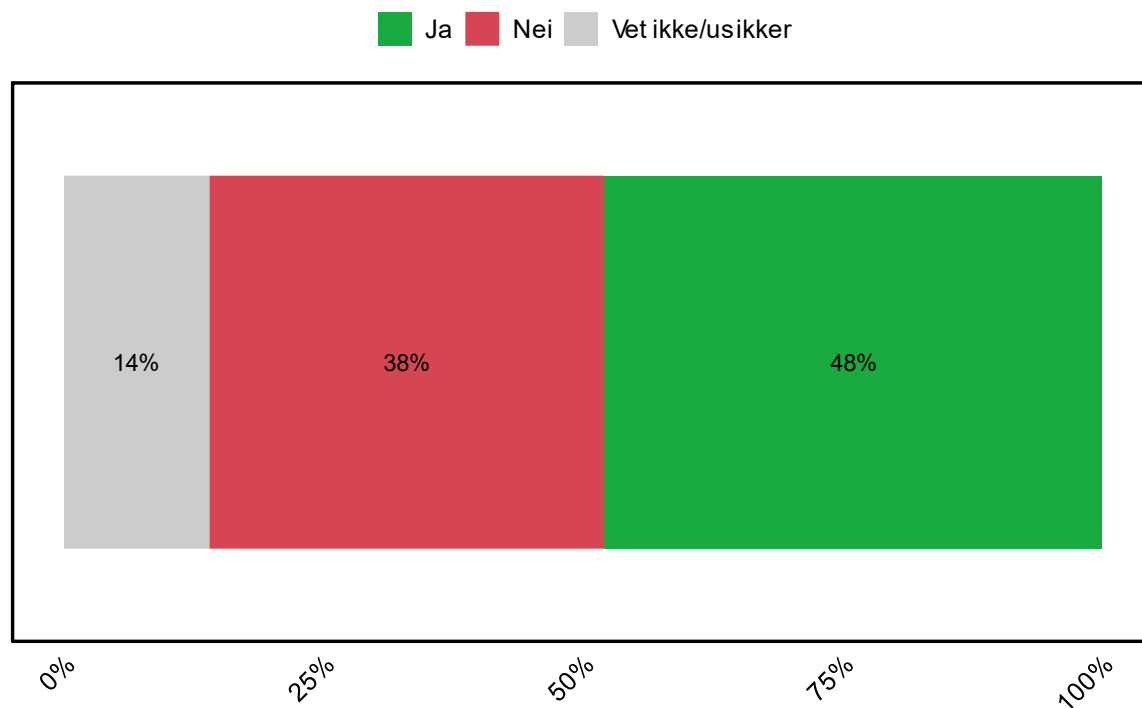


Befolkningens inntrykk av samvirke innad i Forsvaret gikk noe opp fra 2021 til 2022, og har holdt seg på det samme nivået ut 2023. Inntrykk av Forsvarets evne til å samarbeide med sivile aktører gikk noe ned fra 2022 til januar 2023, og holdt seg på det samme nivået ut 2023. Befolkningens inntrykk av Forsvarets evne til å samarbeide med allierte gikk opp fra 2021 til 2022, og har holdt seg på det nivået ut 2023.

4.7 Rekvisisjonsordningen

4.7.1 Kjennskap

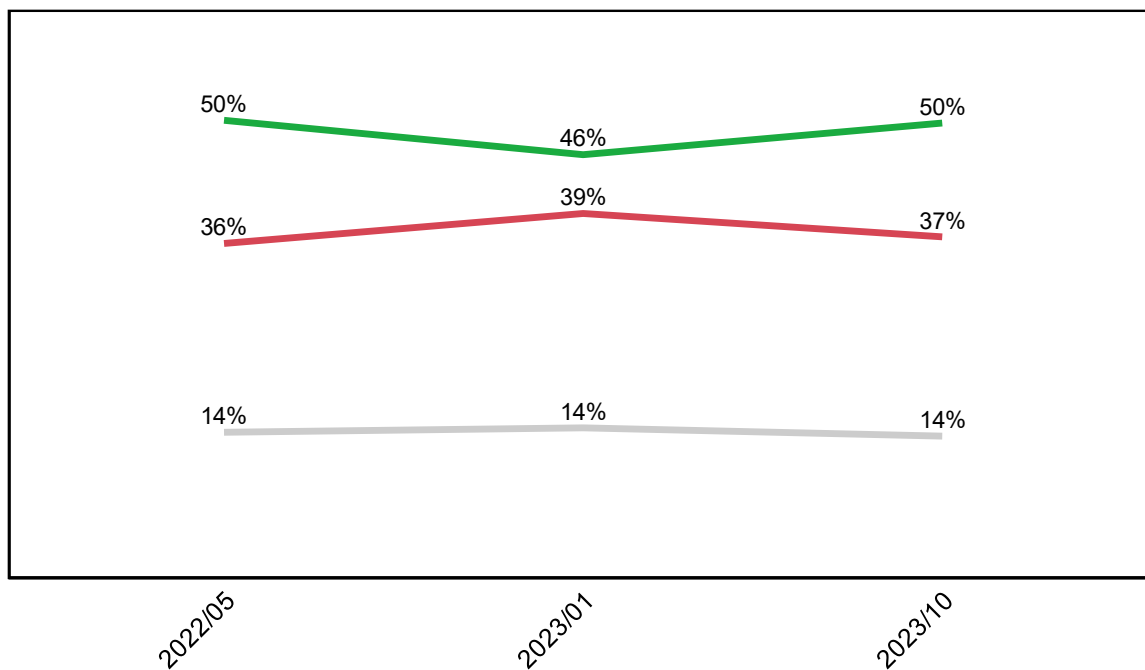
Kjenner du til rekvisisjonsordningen som gir Forsvaret mulighet til å be om ressurser fra sivilie i krise eller krig?
Samlet for 2023



Nesten halvparten av befolkningen kjenner til rekvisisjonsordningen (48%), nesten fire av ti kjenner ikke til dette (38%) og 14% er usikker på om sin kjennskap til rekvisisjonsordningen. Kvinner kjenner til rekvisisjonsordningen i mye mindre grad enn menn (34% mot 61%).

Kjenner du til rekvisisjonsordningen som gir Forsvaret mulighet til å be om ressurser fra sivilie i krise eller krig ?

— Ja — Nei — Vet ikke/usikker

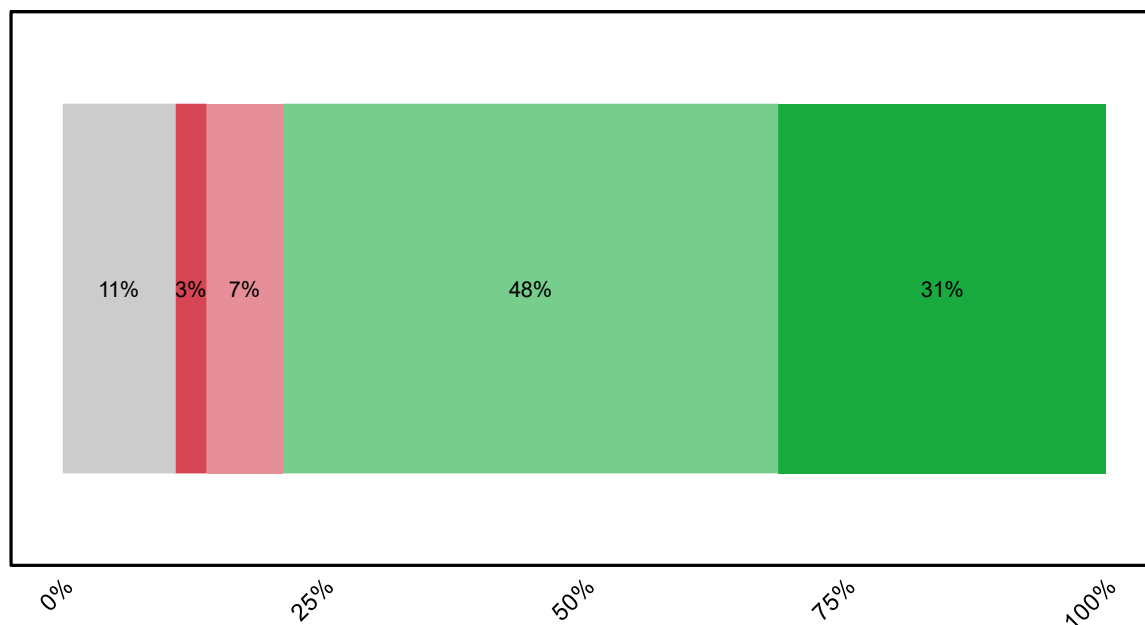


Kjennskap til rekvisisjonsordningen ble først målt i 2022, så i januar og oktober 2023. Det var en nedgang i kjennskap til rekvisisjonsordningen fra 2022 til januar 2023, som gikk opp igjen til 2022-nivå i oktober 2023.

4.7.2 Støtte

I hvilken grad støtter du rekvisisjonsordningen?
Samlet for 2023

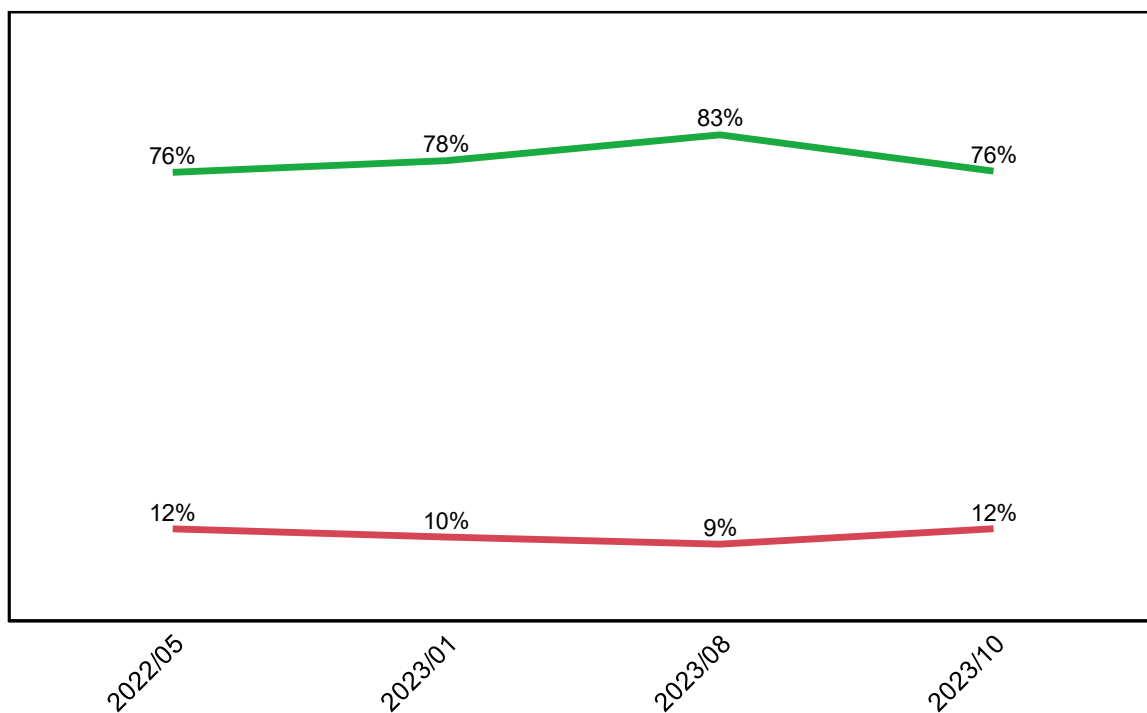
I svært stor grad I ganske stor grad I ganske liten grad I svært liten grad Vet ikke/usikker



Det er stor støtte for rekvisisjonsordningen i den norske befolkningen. Nesten åtte av ti støtter i svært stor eller ganske stor grad denne ordningen (79%), mot at en av ti støtter ordningen i ganske eller svært liten grad (10%). Omtrent samme andel er usikker på om de støtter rekvisisjonsordningen (11%). Støtten til rekvisisjonsordningen er høy for hele befolkningen, uavhengig av kjønn, alder og bosted.

I hvilken grad støtter du rekvisisjonsordningen?

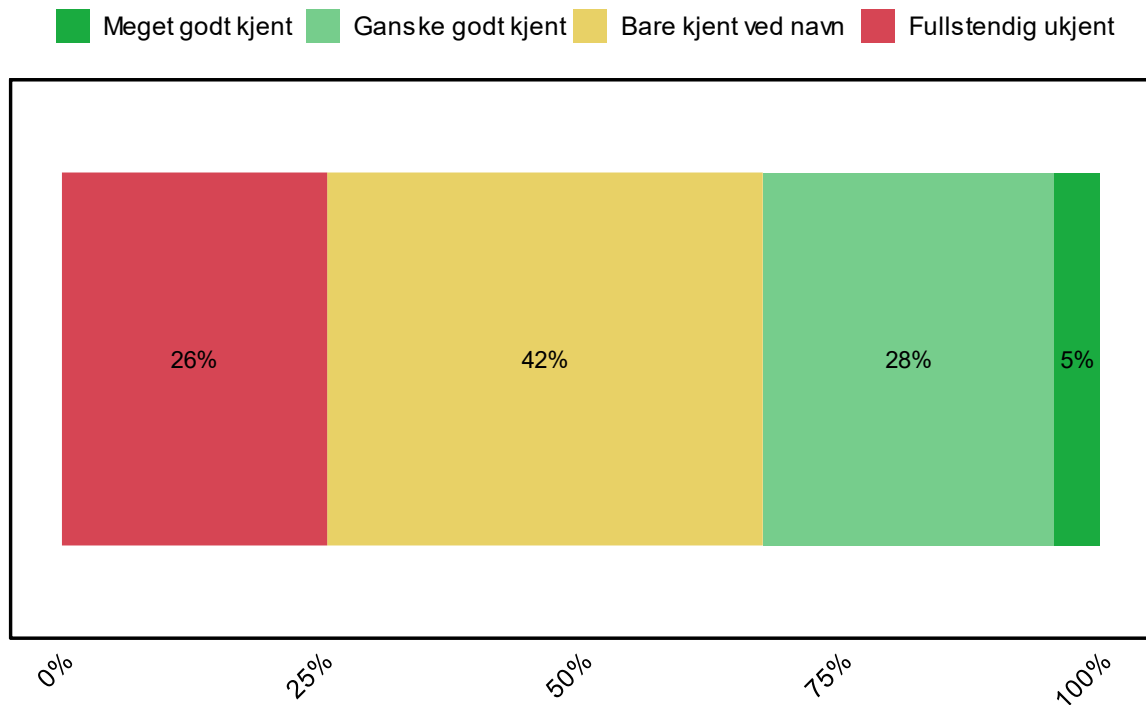
— I svært/ganske stor grad — I ganske/svært liten grad



Støtte til rekvisisjonsordningen ble først målt i 2022, så i januar, august og oktober 2023. Støtten har vært høy helt siden målingen begynte, med en liten topp i august 2023.

4.8 Totalforsvaret

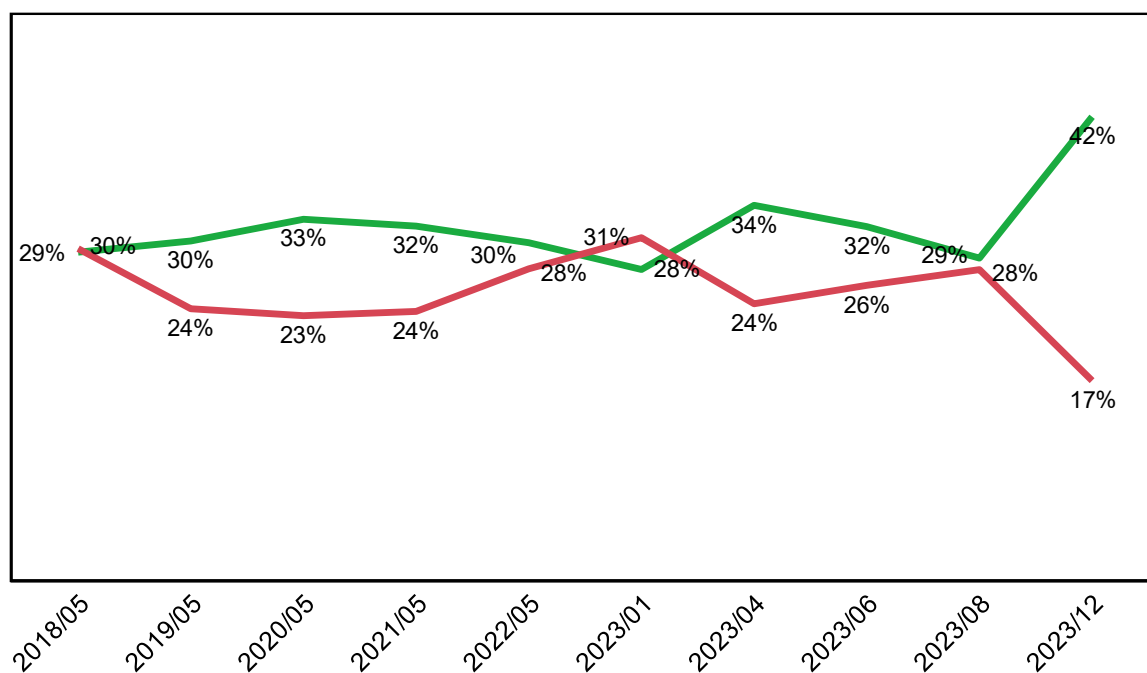
Hvor godt kjenner du til totalforsvaret
(samarbeid mellom Forsvaret og det sivile samfunnet)?
Samlet for 2023



Litt over tre av ti er meget eller ganske god kjent med totalforsvaret (33%), mens en høyere andel bare kjenner til totalforsvaret ved navn (42%). Litt i overkant av en fjerdedel av befolkningen er fullstendig ukjent med totalforsvaret (26%). Det er ingen forskjeller i kjennskap til totalforsvaret mellom kjønn, alder og bosted.

Hvor godt kjenner du til totalforsvaret (samarbeid mellom Forsvaret og det sivile samfunnet)?

— Meget/ganske godt kjent — Fullstendig ukjent



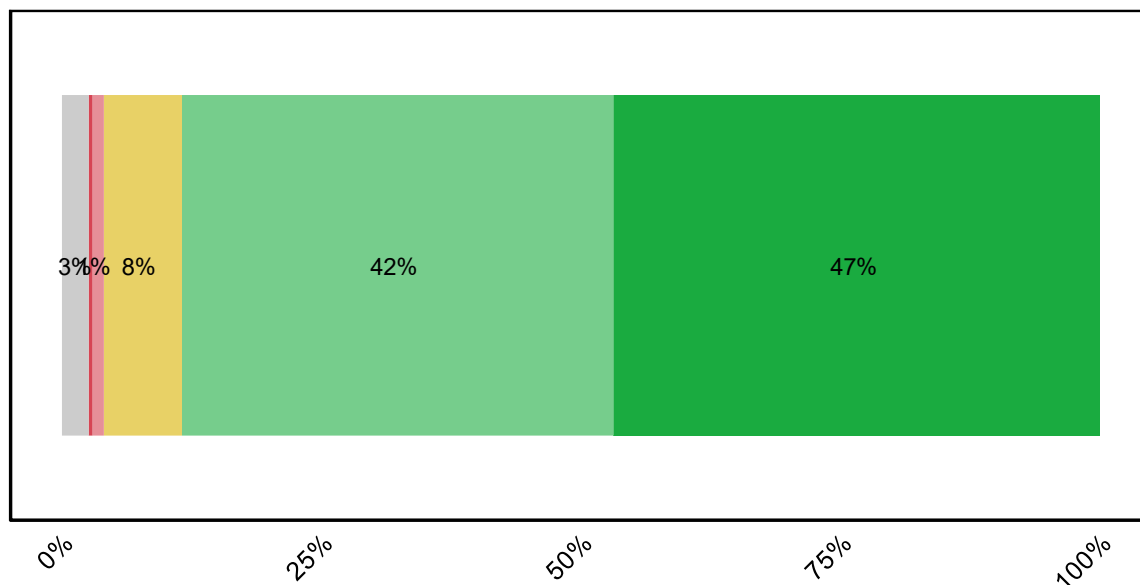
Kjennskap til totalforsvaret ble først målt i 2018, og målt hvert år fram til 2022 hvor i 2023 ble det målt fem ganger. Det var en økning i kjennskap til totalforsvaret fra 2018 til 2019, og holdt seg stabilt på det nivået til 2022. Fra 2022 til januar 2023 var den en liten nedgang i kjennskapen, etterfulgt av en økning i kjennskapen fra januar til april 2023, og en igjen en økning fra august til desember 2023. Det høye nivået av kjennskap til totalforsvaret vil bli fulgt med på i 2024, for å se om det vedvarer.

4.9 Egeninnsats i tilfelle krise eller krig

I hvilken grad er du enig i at nordmenns egeninnsats er viktig i tilfelle krise eller krig?

Samlet for 2023

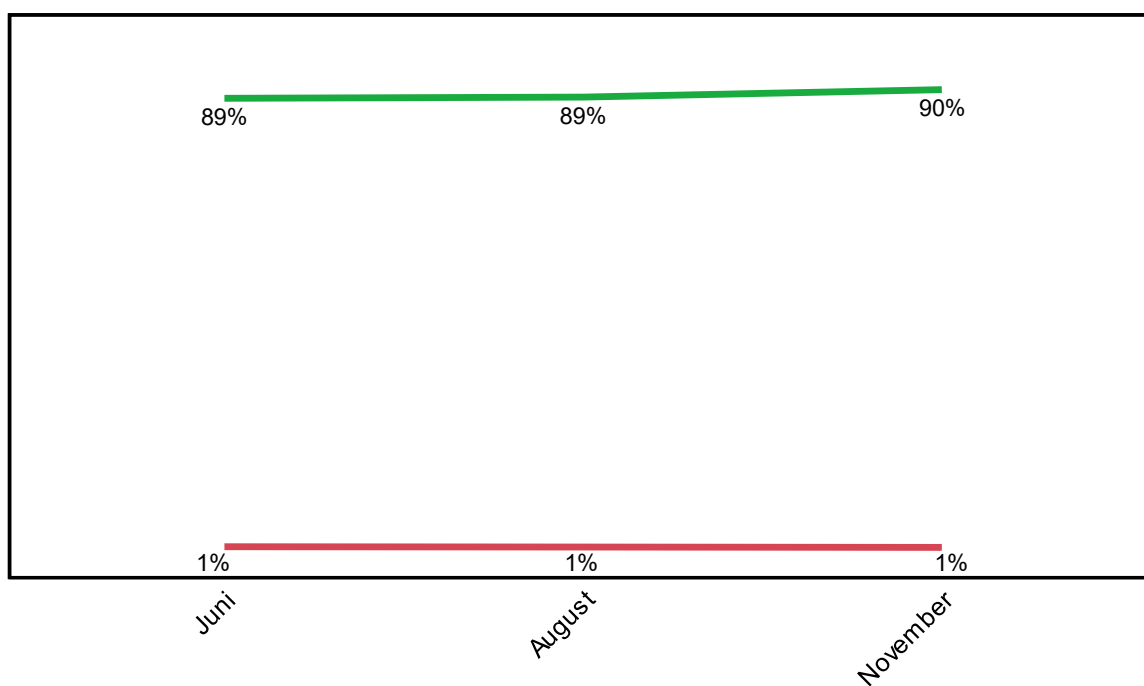
■ Helt enig ■ Verken enig eller uenig ■ Helt uenig
■ Ganske enig ■ Ganske uenig ■ Vet ikke



Befolkningen som helhet er i stor grad enig om at det er viktig med nordmenns egeninnsats i tilfelle krise eller krig (89% helt eller ganske enig). Det er derimot noen forskjeller mellom aldersgruppene og kjønn. De yngre aldersgruppene, og spesielt den yngste gruppen, er mindre enig i viktigheten av egeninnsats i tilfelle krise eller krig (under 30: 82% helt eller ganske enig, 30-44 år: 87%) enn de eldre aldersgruppene (45-59 år: 89%, over 60 år: 92%). Kvinner er litt mindre enige om viktigheten av egeninnsats i tilfelle krise eller krig enn menn (87% mot 89%), spesielt når det gjelder andelen som er helt enig (menn: 52%, kvinner 41%).

I hvilken grad er du enig i at nordmenns egeninnsats er viktig i tilfelle krise eller krig?

— Helt/ganske enig — Ganske/helt uenig



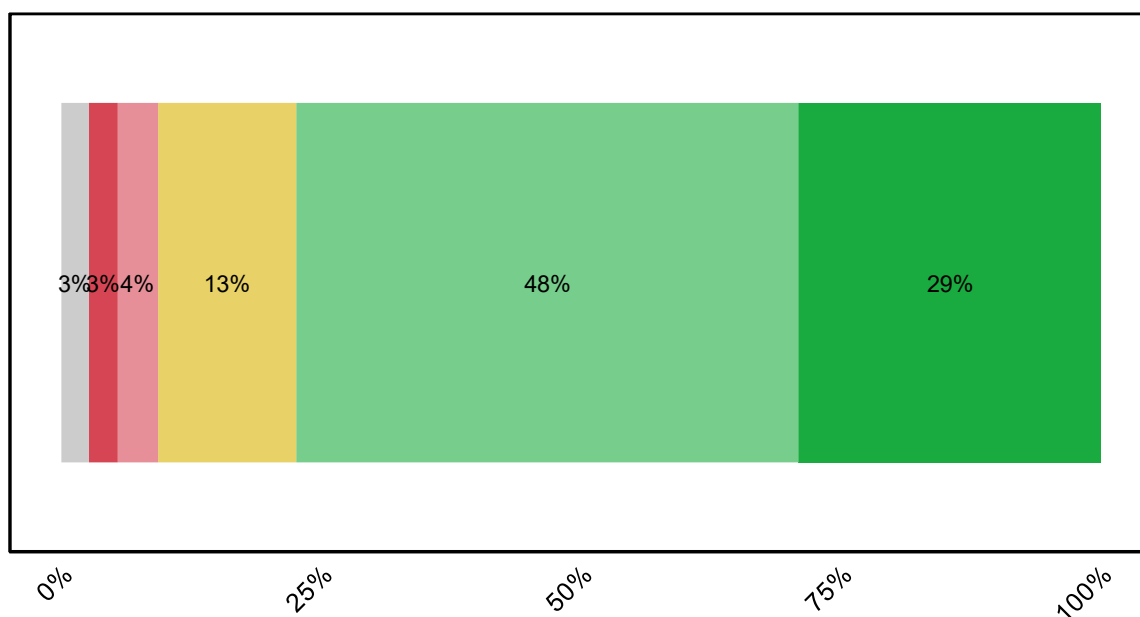
Spørsmål om viktigheten av egeninnsats i tilfelle krise eller krig ble første gang målt i 2023, med tre målepunkter (juni, august og november). I hele måleperioden har det vært svært høy enighet i at det er viktig med egeninnsats i tilfelle krise eller krig.

5. NATO

5.1 Inntrykk av NATO

Alt i alt, hvor godt eller dårlig inntrykk har du av NATO?
Samlet for 2023

■ Meget godt inntrykk
 ■ Verken godt eller dårlig inntrykk
 ■ Meget dårlig inntrykk
■ Ganske godt inntrykk
 ■ Litt dårlig inntrykk
 ■ Vet ikke

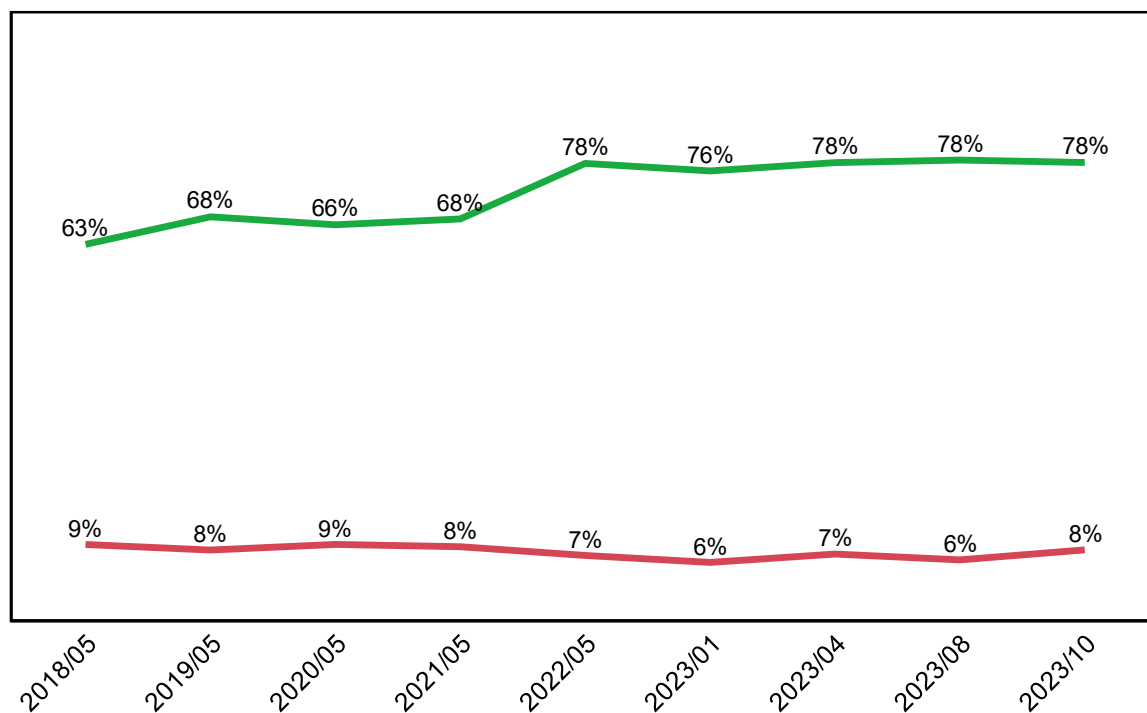


Over tre fjerdedeler av befolkningen har et godt inntrykk av NATO (77% meget eller ganske godt inntrykk). En liten andel har dårlig inntrykk av NATO (7% litt eller meget dårlig inntrykk) og 13% har verken godt eller dårlig inntrykk av NATO.

De to yngste aldersgruppene (under 30 år: 72% og 30-44 år: 72%) har dårligere inntrykk av NATO enn de eldre aldersgruppene (45-59 år: 82% og over 60 år: 82%). Ellers er det ingen forskjeller på inntrykk av NATO fordelt på kjønn eller landsdel.

Alt i alt, hvor godt eller dårlig inntrykk har du av NATO ?

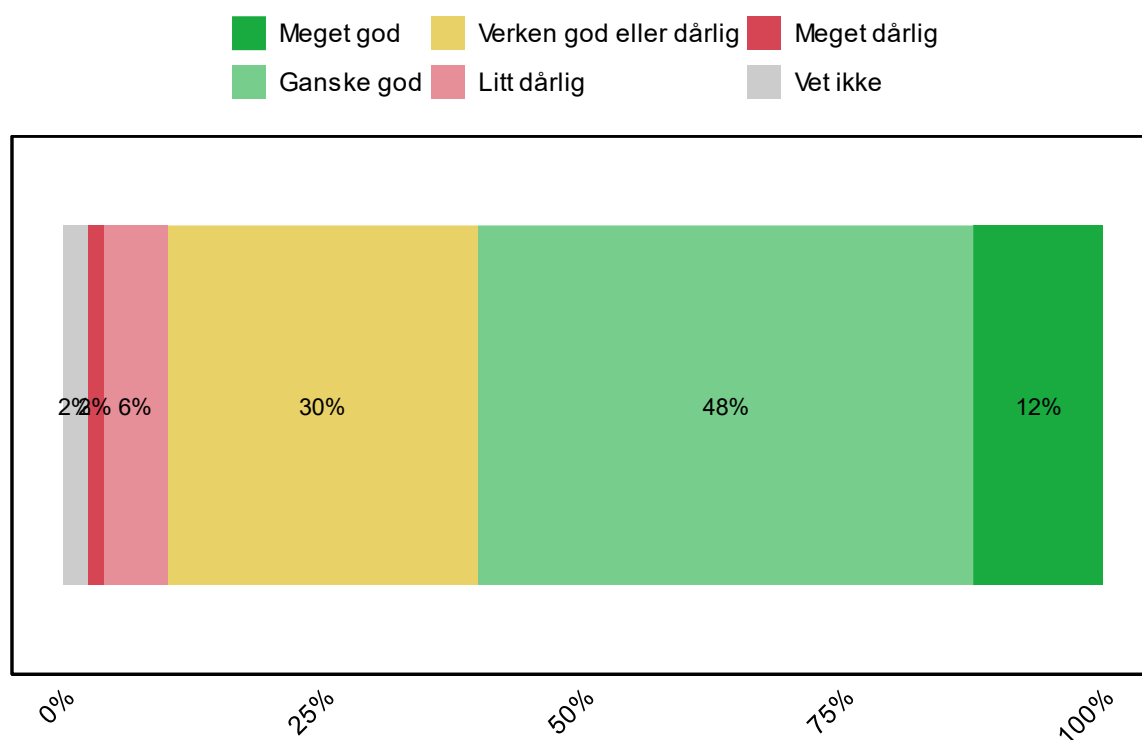
— Meget/ganske godt inntrykk — Litt/meget dårlig inntrykk



Andelen med et godt inntrykk av NATO har holdt seg høy siden første måling i 2018. Andelen økte imidlertid signifikant, med ti prosentpoeng fra 2021 til 2022 (fra 68% til 78% godt inntrykk). Andelen holdt seg på det nivået ut 2023. Økningen i andelen med et godt inntrykk, som har holdt seg stabil siden mai 2022, handler i stor grad om NATOs opptreden etter den russiske invasjonen av Ukraina.

5.2 Kjennskap om NATO

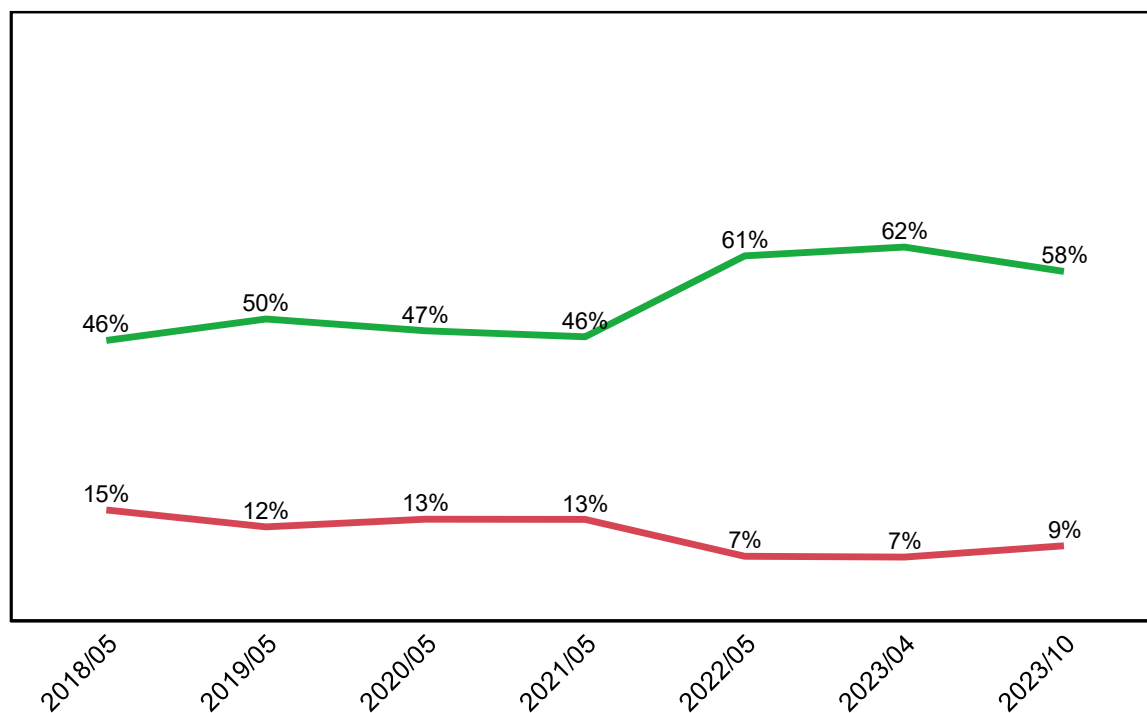
Hvor god eller dårlig kjennskap har du til NATOs formål?
Samlet for 2023



Over halvparten av befolkningen har god kjennskap til NATOs formål (60% meget eller ganske god kjennskap). I underkant av en av ti har dårlig kjennskap (8%) og 30% har verken god eller dårlig kjennskap til NATOs formål. Det er en betraktelig høyere andel menn som har god kjennskap til NATOs formål enn kvinner (72% mot 46%). Det er ingen forskjeller mellom aldersgrupper eller landsdelene når det kommer til denne kjennskapen.

Hvor god eller dårlig kjennskap har du til NATOs formål?

— Meget/ganske god — Litt/meget dårlig

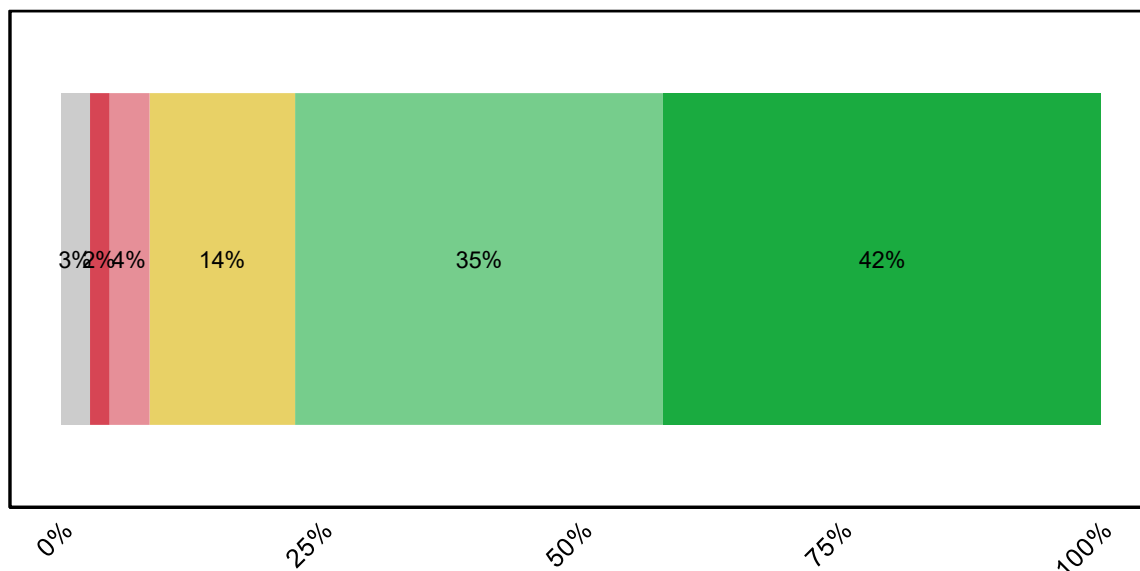


Fra 2018 til 2021 hadde omtrent halvparten av befolkningen god kjennskap til NATOs formål, og over 10% hadde dårlig kjennskap. I 2022 økte kjennskapen fra 46% til 61%, og en lavere andel av befolkningen også svarte at de hadde dårlig kjennskap med NATOs formål. Dette høye nivået av kjennskap har vedvart ut 2023, og knytter seg til krigen i Ukraina.

5.3 NATO-trening i Norge

Hvor positiv eller negativ er du til at andre NATO-land trener og øver i Norge?
Samlet for 2023

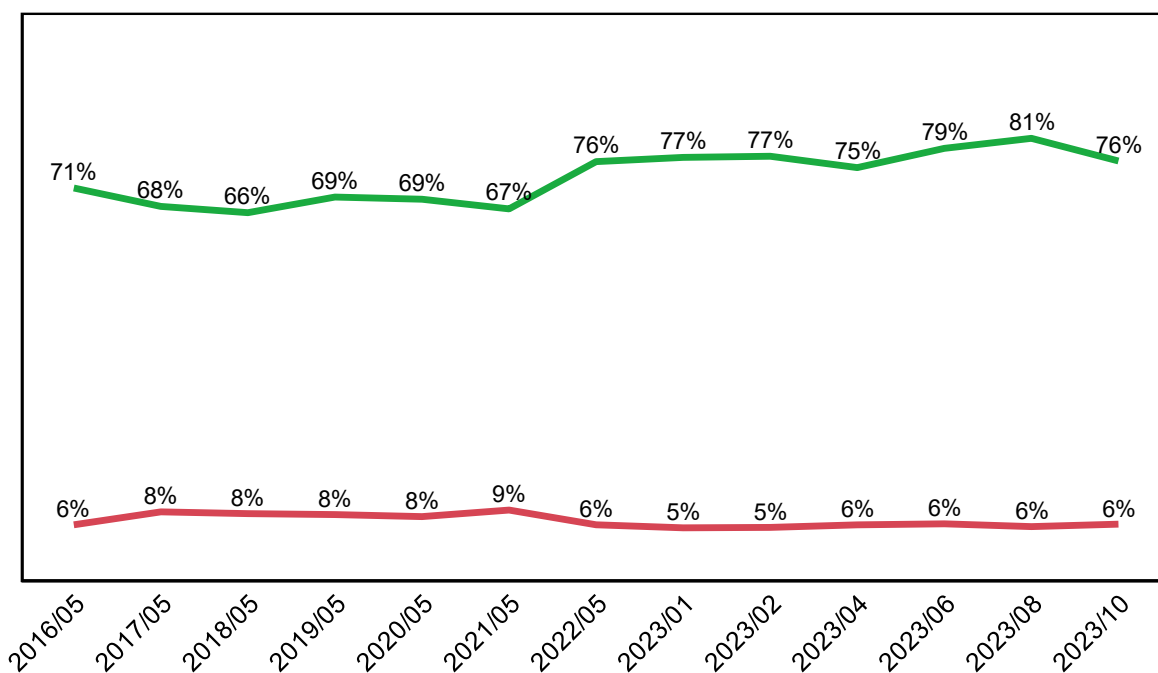
■ Meget positiv
 ■ Verken positiv eller negativ
 ■ Meget negativ
■ Ganske positiv
 ■ Ganske negativ
 ■ Vet ikke



Over tre fjerdedeler av befolkningen er positiv til at andre NATO-land trener og øver i Norge (77% meget eller ganske positiv), og en liten andel er negative (6%). De eldste aldersgruppene er mer positive til NATO-trening i Norge (45-59 år: 85% og over 60 år: 82%), etterfulgt av aldersgruppen 30-44 år (77%) og befolkningen under 30 år er minst positiv til NATO-trening (69%). Det er også en kjønnsforskjell hvor menn er mer positive enn kvinner (82% mot 70%). Merk at innad hver aldersgruppe og for hvert kjønn er det fremdeles over halvparten som er positive til NATO-trening i Norge. Det er ingen signifikante forskjeller mellom landsdelene nå det kommer til støtte for NATO-trening i Norge.

Hvor positiv eller negativ er du til at andre NATO-land trener og øver i Norge?

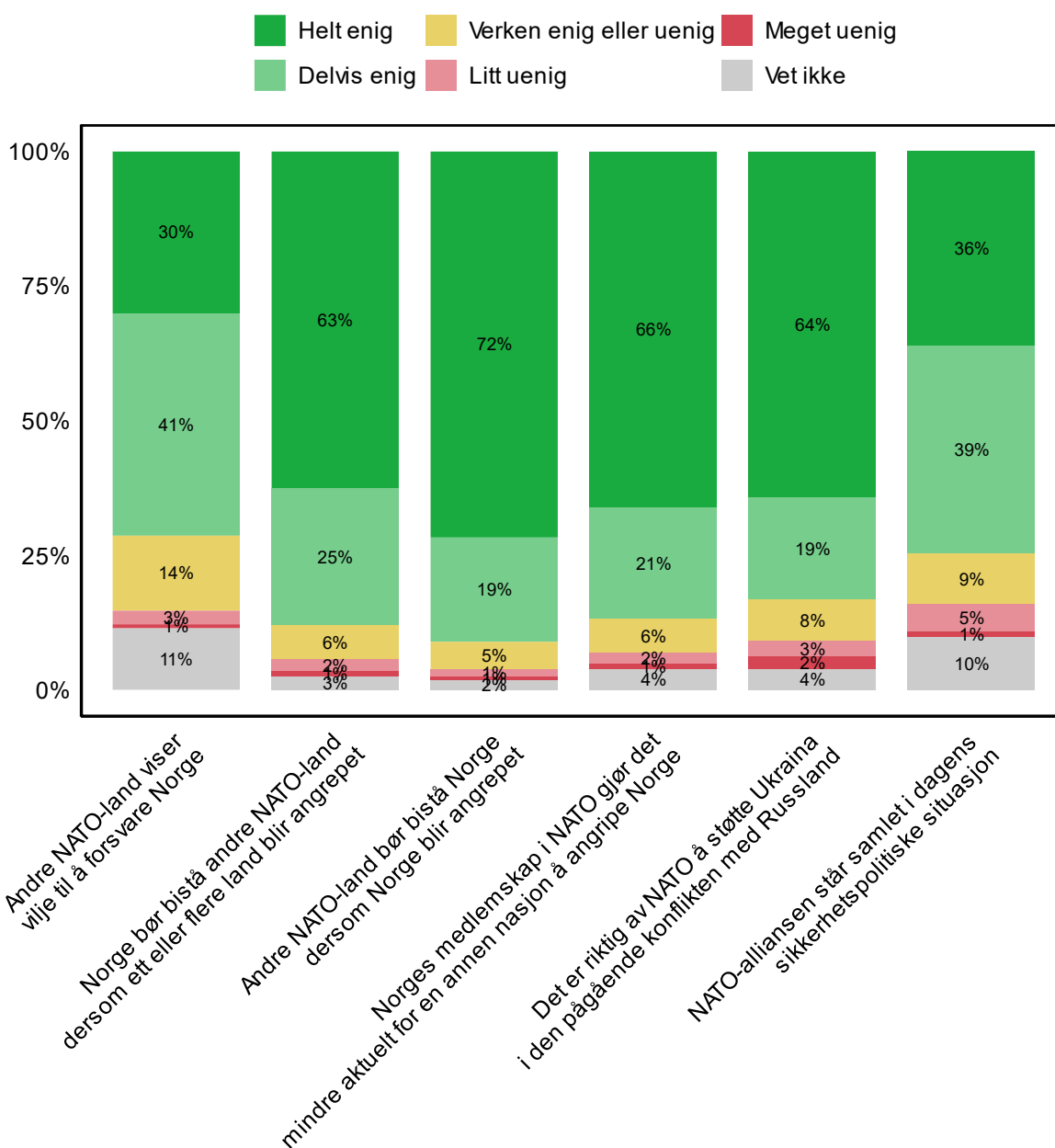
— Meget/ganske positiv — Ganske/meget negativ



Samme økning som i inntrykk av NATO og kjennskap til NATOs formål ser man for støtte til NATO-trening i Norge: holdningen til at andre NATO-land trener og øver i Norge bedret seg fra 2021 (67%) til 2022 (76%), og denne høye støtten har holdt seg stabilt ut 2023.

5.4 Påstander om NATO

Hvor enig eller uenig er du i følgende påstander ? Samlet for 2023

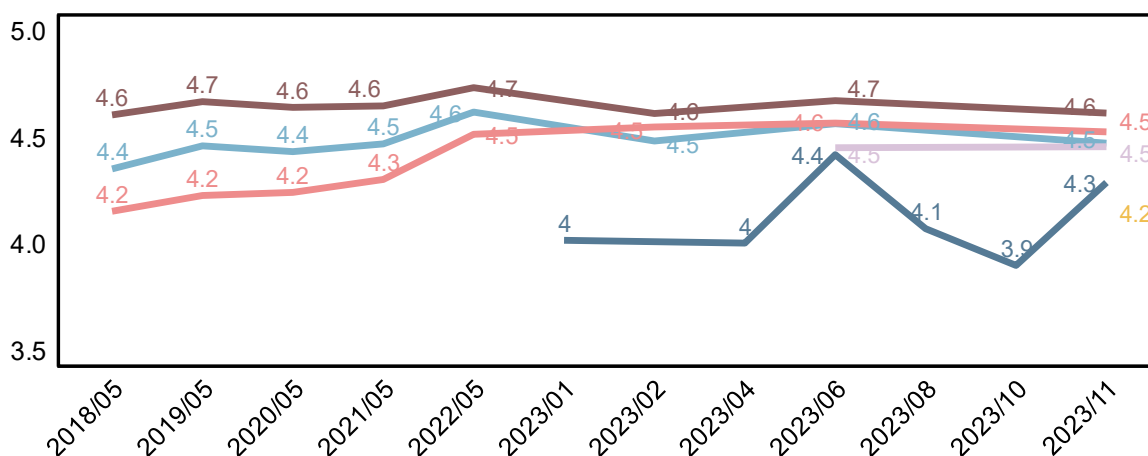


Befolkningen er mest enig i påstanden om at andre NATO-land bør bistå Norge dersom Norge blir angrepet (91% helt eller delvis enig), men litt mindre enig i påstanden om at Norge bør bistå andre NATO-land dersom ett eller flere land blir angrepet (88%). Lavest enighet er det til påstanden om at NATO-alliansen står samlet i dagens sikkerhetspolitiske situasjon (75%), men det er likevel en høy grad av samstemthet.

Aldersgruppen under 30 år er mindre enig i påstanden om at andre NATO-land viser vilje til å forsvare Norge, sammenlignet med de eldre aldersgruppene. Det samme gjelder for påstanden om at Norge bør bistå andre NATO-land dersom ett eller flere land blir angrepet og for påstanden om at andre NATO-land bør bistå Norge dersom Norge blir angrepet.

Menn støtter påstandene «Andre NATO-land viser vilje til å forsvare Norge», «Norge bør bistå andre NATO-land dersom ett eller flere land blir angrepet», «Andre NATO-land bør bistå Norge dersom Norge blir angrepet» og «Norges medlemskap i NATO gjør det mindre aktuelt for en annen nasjon å angripe Norge» mer enn kvinner. Det er ingen forskjeller mellom landsdelene når det gjelder påstander om NATO.

Hvor enig eller uenig er du i følgende påstander? Gjennomsnitt (skalaen går fra 1 - Meget uenig til 5 - Helt enig)



- | | | | | | |
|---|---|---|--|---|---|
| a | Andre NATO-land viser vilje til å forsvare Norge | a | Andre NATO-land bør bistå Norge dersom Norge blir angrepet | a | Det er riktig av NATO å støtte Ukraina i den pågående konflikten med Russland |
| a | Norge bør bistå andre NATO-land dersom ett eller flere land blir angrepet | a | Norges medlemskap i NATO gjør det mindre aktuelt for en annen nasjon å angripe Norge | a | NATO-alliansen står samlet i dagens sikkerhetspolitiske situasjon |

Befolkningen har vist mest støtte til påstanden om at andre NATO-land bør bistå Norge dersom Norge blir angrepet siden målingen begynte i 2018. Støtten for at andre NATO-land bør bistå Norge økte fra 2018 til 2022, gikk ned fra 2022 til februar 2023 og holdt seg på det nivået ut 2023. Støtte til at Norge bør bistå andre NATO-land økte også fra 2018 til 2022, og gikk ned fra 2022 til februar 2023, og holdt seg på det nivået ut 2023. Inntrykk av at Norges medlemskap gjør det mindre aktuelt for andre å angripe Norge nådde en topp i 2022 og har holdt seg oppe ut 2023.

Tre påstander ble lagt til i 2023, som er «Andre NATO-land viser vilje til å forsvare Norge», «Det er riktig av NATO å støtte Ukraina i den pågående konflikten med Russland» og «NATO-alliansen står samlet i dagens sikkerhetspolitiske situasjon». Inntrykk av at andre NATO-land viser vilje til å forsvare Norge nådde et toppunkt i juni 2023, hvor den gikk ned i oktober, og gikk opp igjen i november, men ikke til samme nivå som i juni. Dette knytter vi til anløpet av det amerikanske hangarskipet USS «Gerald R. Ford», som fikk betydelig med medieoppmerksomhet. Oppslutningen om NATOs støtte til Ukraina holdt seg på et stabilt høyt nivå i begge måleperiodene i 2023. «NATO-alliansen står samlet i dagens sikkerhetspolitiske situasjon» ble kun målt i november, og hadde lavest støtte av alle påstandene.

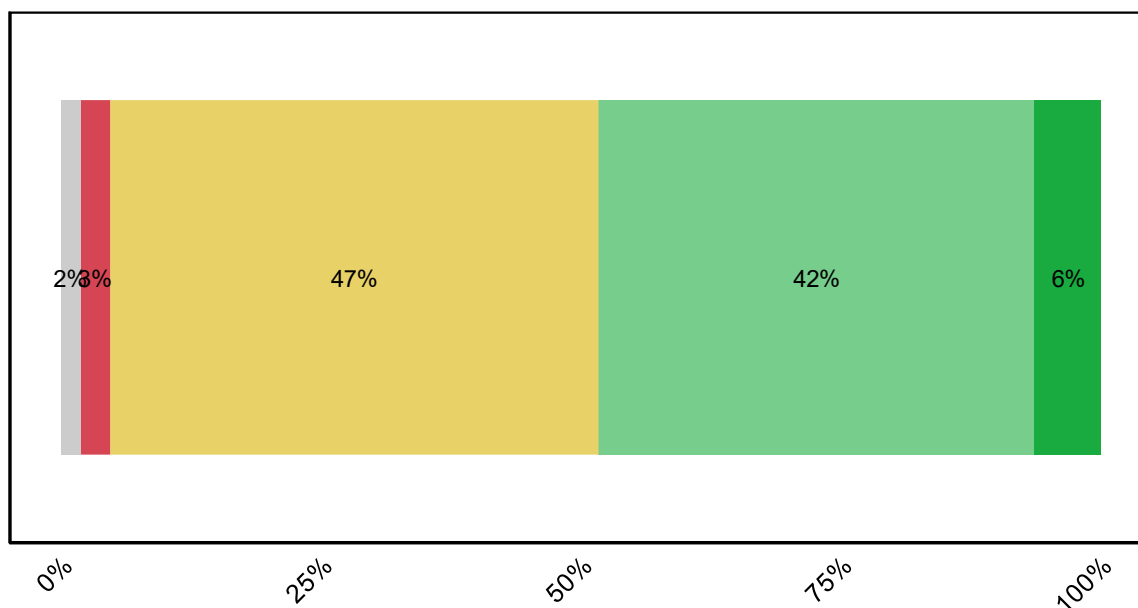
6. Ukraina-støtte

6.1 Kjennskap til norsk Ukraina støtte

Norge støtter Ukraina økonomisk og militært.
Hvor god kjennskap har du til denne støtten?

Samlet for 2023

■ Svært god kjennskap
 ■ Ganske god kjennskap
 ■ Har hørt om det
 ■ Kjenner ikke til dette
 ■ Vet ikke

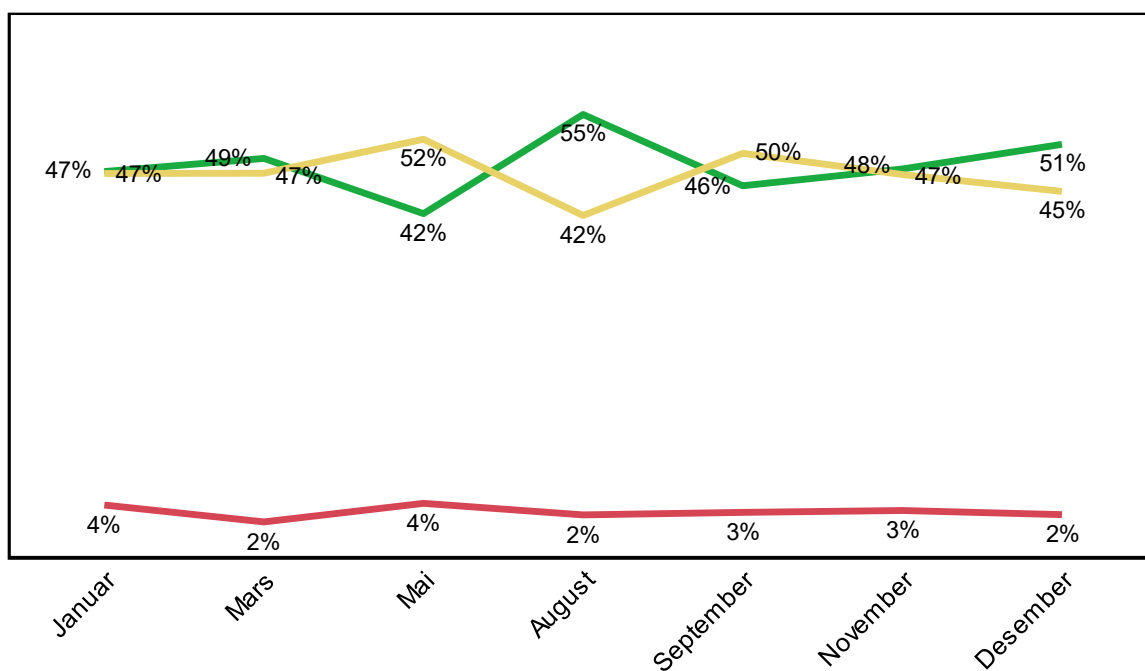


Omtrent halvparten av befolkningen har god kjennskap til den økonomiske og militære støtten Norge gir til Ukraina (48% svært eller ganske god kjennskap). Nesten samme andel har hørt om støtten (47%) og 3% kjenner ikke til den og 2% vet ikke. Nesten hele befolkningen (95%) kjenner til eller har hørt om Norges støtte til Ukraina.

De yngste aldersgruppene har minst kjennskap til støtten (under 30 år: 36% svært eller ganske god kjennskap, 30-44 år: 39%), 45-59 åringene har noe mer kjennskap (49%) og den eldste aldersgruppen har mest kjennskap (64%). Menn har mer kjennskap til Norges Ukraina-støtte enn kvinner (62% mot 35%). Befolkningen i Oslo har mer kjennskap til Norges Ukraina-støtte enn de andre landsdelene (51% mot 47%-48%).

Norge støtter Ukraina økonomisk og militært Hvor god kjennskap har du til denne støtten?

— Svært/ganske god kjennskap — Har hørt om det — Kjenner ikke til dette

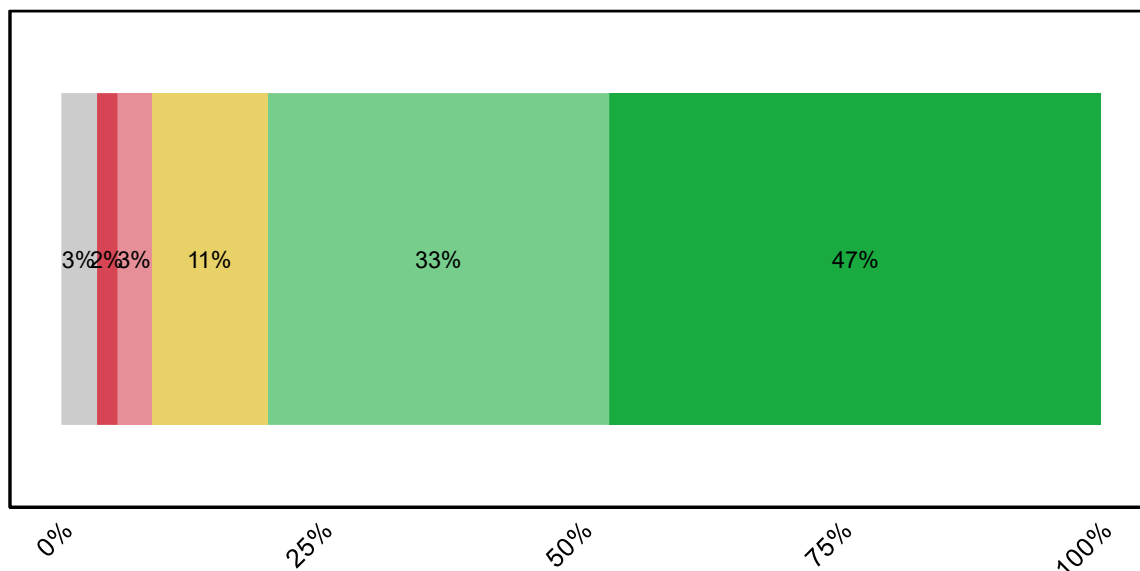


Kjennskap til Norges militære og økonomiske støtte ble målt syv ganger i 2023, og ble først målt i januar. Som figuren over viser, nådde kjennskap til Ukraina-støtten en topp i august, hvor den gikk noe ned i september, og holdt seg på det nivået ut 2023.

6.2 Oppslutning Ukraina-støtte

I hvilken grad er du enig i at Norge bør støtte Ukraina økonomisk og militært?
Samlet for 2023

■ Helt enig ■ Verken enig eller uenig ■ Helt uenig
■ Ganske enig ■ Ganske uenig ■ Vet ikke

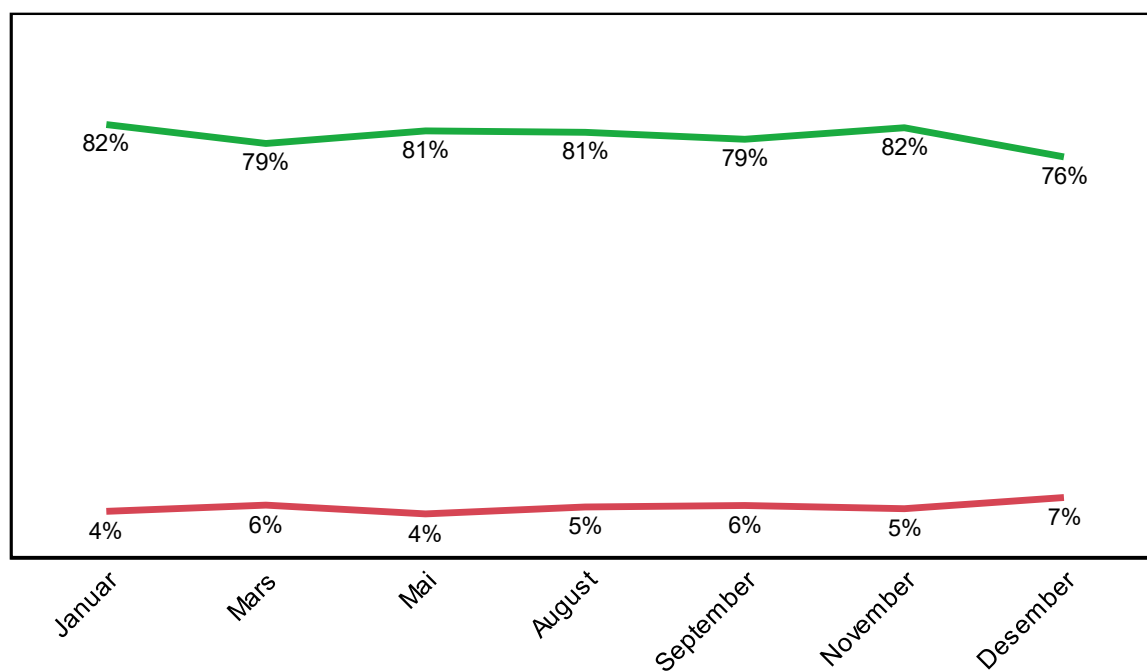


Åtte av ti er enig i at Norge bør støtte Ukraina økonomisk og militært (80% helt eller ganske enig). Omtrent en av ti er verken enig eller uenig (11%) og 5% er uenig i at Norge bør støtte Ukraina økonomisk og militært.

Andelen som er enig i at Norge bør støtte Ukraina økonomisk og militært øker med alder (under 30 år: 68%, 30-44 år: 77%, 45-59 år: 83%, over 60 år: 88%). Menn er mer enig i Ukraina-støtten enn kvinner (84% mot 77%). Det er ingen forskjeller på landsdelene når det kommer til oppslutningen om Ukraina-støtten.

I hvilken grad er du enig i at Norge bør støtte Ukraina økonomisk og militært?

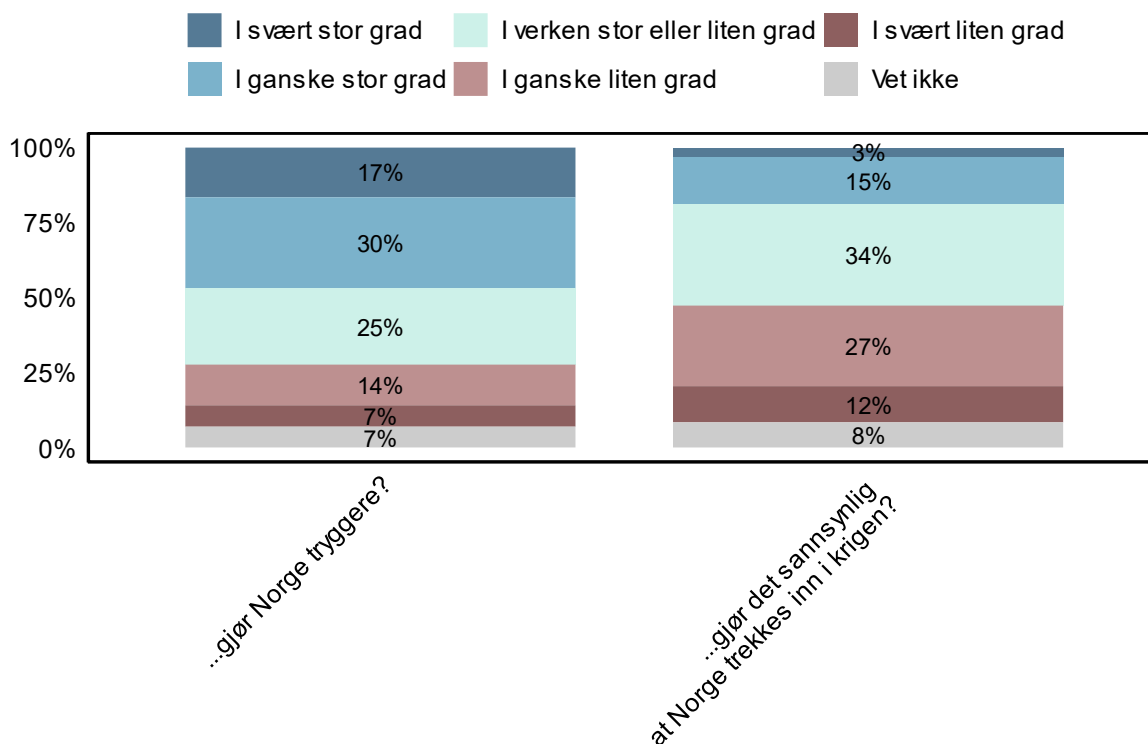
— Helt/ganske enig — Ganske/helt uenig



Oppslutningen om Norges Ukraina-støtte har holdt seg stabilt høy i hele 2023, med noe høyere oppslutning i januar og mai. I desember falt andelen til 76%.

6.3 Konsekvenser for norsk sikkerhet

I hvilken grad mener du at norsk våpenstøtte til Ukraina ... Samlet for 2023

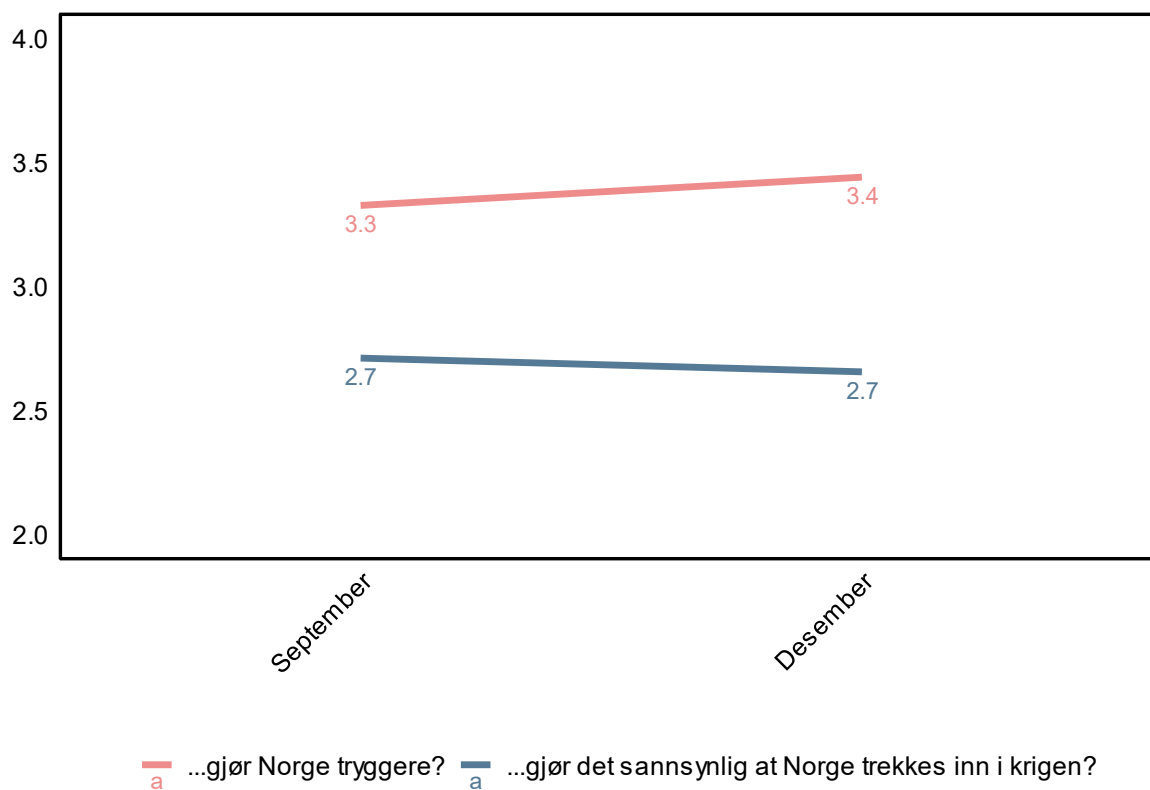


Omtrent halvparten av befolkningen er enig i påstanden om at norsk våpenstøtte til Ukraina gjør Norge tryggere (47% i svært eller i ganske stor grad). Omtrent fire av ti er uenig i påstanden om at norsk våpenstøtte til Ukraina gjør det sannsynlig at Norge trekkes inn i krigen ti (39% i svært liten eller ganske liten grad).

De yngste aldersgruppene er minst enig i påstanden om at våpenstøtte til Ukraina gjør Norge tryggere (under 30 år: 34%, 30-44 år: 39%), aldersgruppen 45-59 er mer enig (50%) og de over 60 er mest enig i påstanden (57%). De yngste aldersgruppene er mest enig i påstanden om at våpenstøtte til Ukraina gjør det sannsynlig at Norge trekkes inn i krigen (under 30 år: 24%, 30-44: 27%), 45-59 åringene er mindre enig (16%) og de over 60 år er minst enig (11%).

Menn er mer enig i påstanden om at våpenstøtte til Ukraina gjør Norge tryggere (menn 56%, kvinner: 39%). Menn er mer uenig i påstanden om at våpenstøtte til Ukraina gjør det mer sannsynlig at Norge trekkes inn i krigen (menn 49%, kvinner 29%). Det er ingen forskjeller mellom landsdelene.

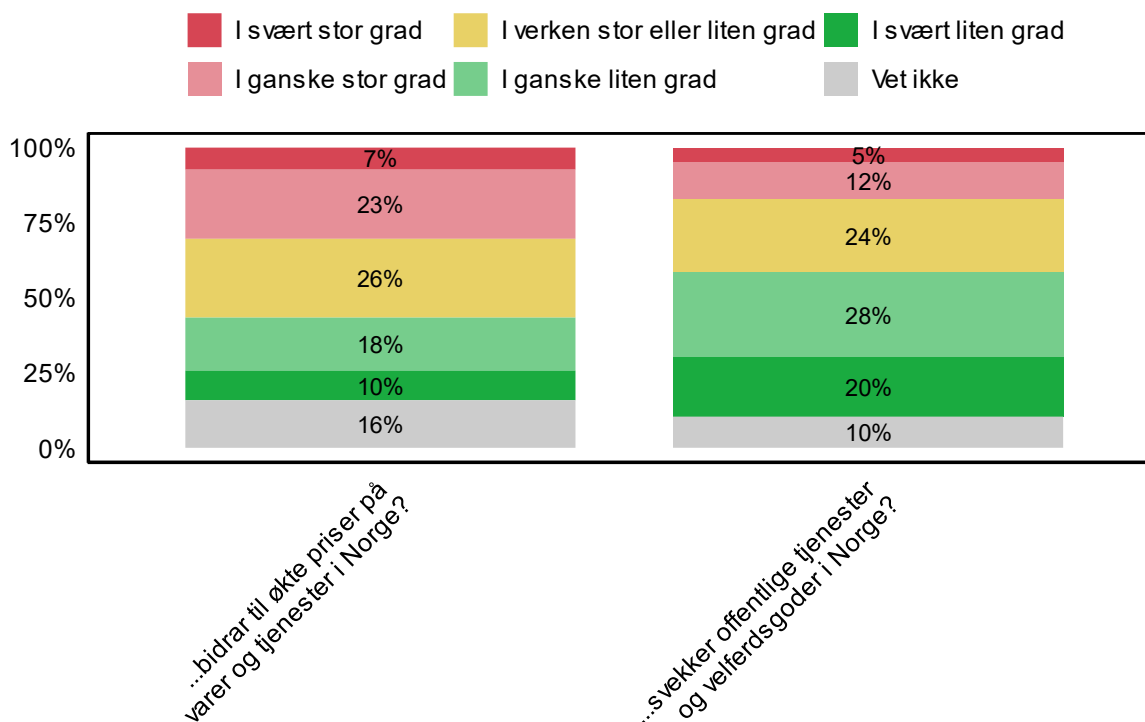
I hvilken grad mener du at norsk våpenstøtte til Ukraina...
Gjennomsnitt (skalaen går fra 1 - I svært liten grad til 5 - I svært stor grad)



Spørsmålene om konsekvenser av norsk våpenstøtte ble målt i september og desember 2023, og det var ingen forandring på befolkningens inntrykk på disse spørsmålene mellom målepunktene.

6.4 Konsekvenser for norsk økonomi

I hvilken grad mener du at Norges økonomiske støtte til Ukraina ... Samlet for 2023

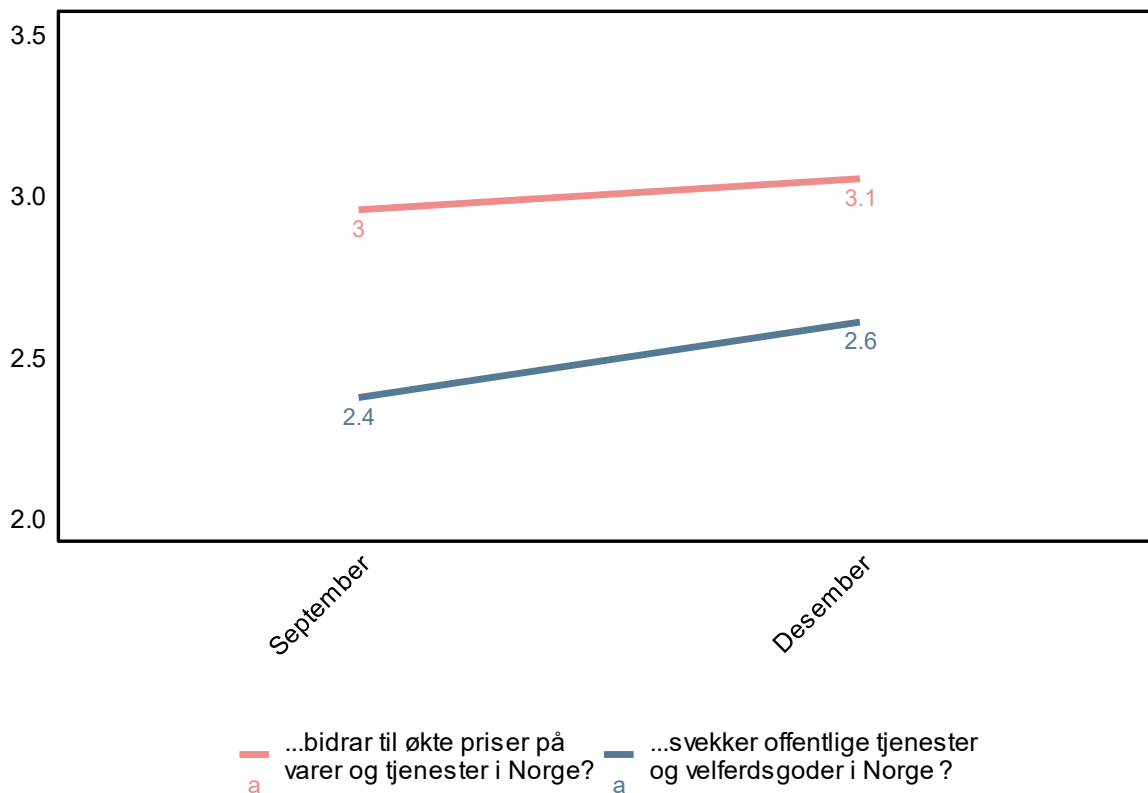


Omtrent tre av ti mener at Norges økonomiske støtte til Ukraina i liten grad bidrar til økte priser på varer og tjenester i Norge (28% i ganske eller svært liten grad), og omtrent samme andel mener at Norges støtte bidrar til økte priser (30% i svært stor eller ganske stor grad). Nesten halvparten av befolkningen mener at Norges økonomiske støtte til Ukraina ikke svekker offentlige tjenester og velferd (48% i svært eller i ganske liten grad), og omtrent to av ti mener at Norges støtte svekker offentlige tjenester og velferdsgoder (17% i svært stor eller ganske stor grad).

Befolkningen under 30 år mener i større grad at Norges økonomiske støtte til Ukraina bidrar til at offentlige tjenester og velferdsgoder svekkes i Norge (23%), sammenlignet med de eldre aldersgruppene (15%-18%).

Menn er mer uenig i at Norges støtte bidrar til økte priser enn kvinner (menn 35% i svært liten eller ganske liten grad mot 21% kvinner). Menn er også mer uenig i påstanden om at Norsk støtte svekker offentlige tjenester (menn: 56% mot 42% kvinner). Det er viktig å merke seg at kvinner har høyere andel «vet ikke»-svar enn menn (kvinner 23% og 17% mot 8% og 4% for menn), hvor menn svarte «i svært liten grad» og «i ganske liten grad» svarer kvinnene «vet ikke».

I hvilken grad mener du at Norges økonomiske støtte til Ukraina...
Gjennomsnitt (skalaen går fra 1 - I svært liten grad til 5 - I svært stor grad)



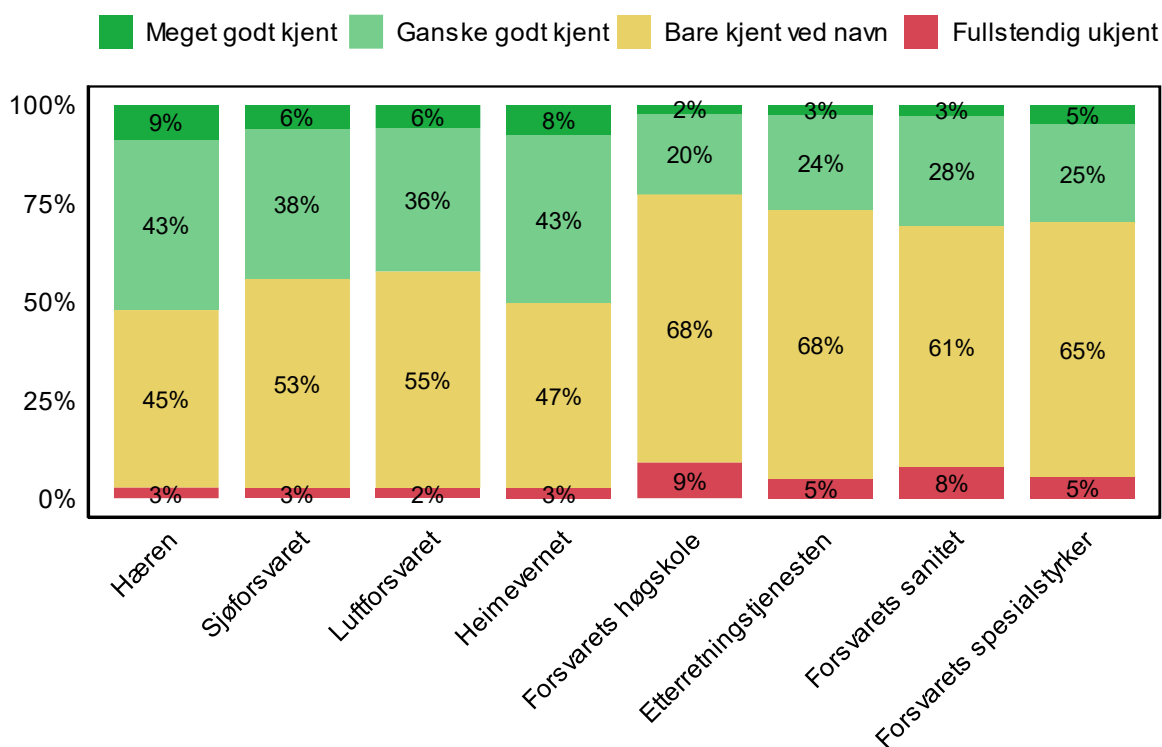
Det var en signifikant økning i enighet i at Ukraina-støtten svekker offentlige tjenester og velferdsgoder i Norge fra september til desember. Men det var ingen signifikant økning i enighet at Ukraina-støtten bidrar til økte priser på varer og tjenester i Norge.

7. Forsvarets enheter

7.1 Kjennskap

Hvor godt kjenner du Forsvarets enheter?

Samlet for 2023



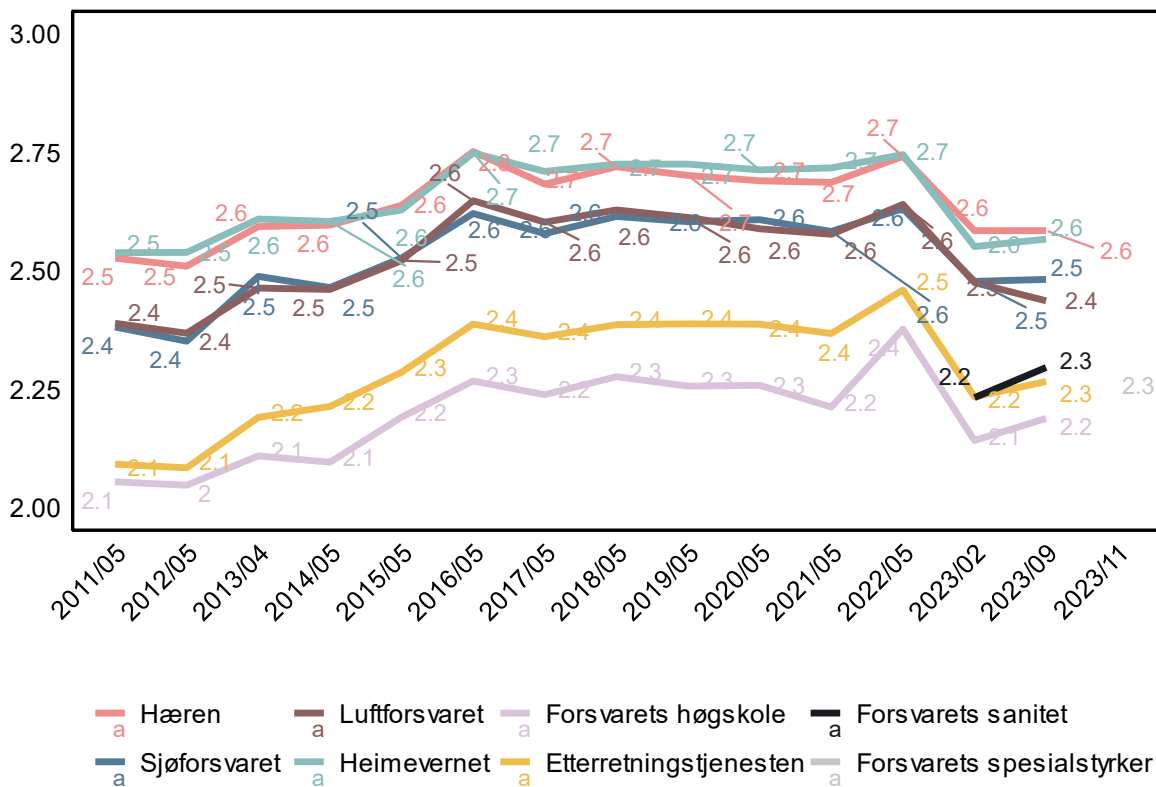
Befolkningen har mest kjennskap til Hæren (52% meget eller ganske godt kjent), tett etterfulgt av Heimevernet (51%). Sjøforsvaret (44%) og Luftforsvaret (42%) er også godt kjent blant befolkningen. Enheten i Forsvaret med lavest kjennskap er Forsvarets høyskole (22%).

Befolkningen under 30 år kjenner til Sjøforsvaret bedre enn befolkningen over 60 år (51% mot 40%). Befolkningen over 60 år (23%) har noe lavere kjennskap til etterretningstjenesten enn befolkningen under 30 år (32%) og befolkningen mellom 30-44 år (30%).

Menn kjenner til alle Forsvarets enheter bedre enn kvinner. Største forskjellen er kjennskap til Hæren; 70% menn har meget eller ganske god kjennskap til Hæren, hvor 34% kvinner har samme type kjennskap. Minste forskjellen er for Forsvarets høyskole der 28% menn har meget eller ganske god kjennskap og 17% kvinner har samme type kjennskap.

Befolkningen i Oslo og omegn har bedre kjennskap til Forsvarets høyskole (29%) enn befolkningen i Sør- og Vestlandet (20%) og Trøndelag og Nord-Norge (20%). Befolkningen i Oslo har bedre kjennskap til Etterretningstjenesten (35%) enn befolkningen på Østlandet (24%), Sør- og Vestlandet (23%) og Trøndelag og Nord-Norge (26%).

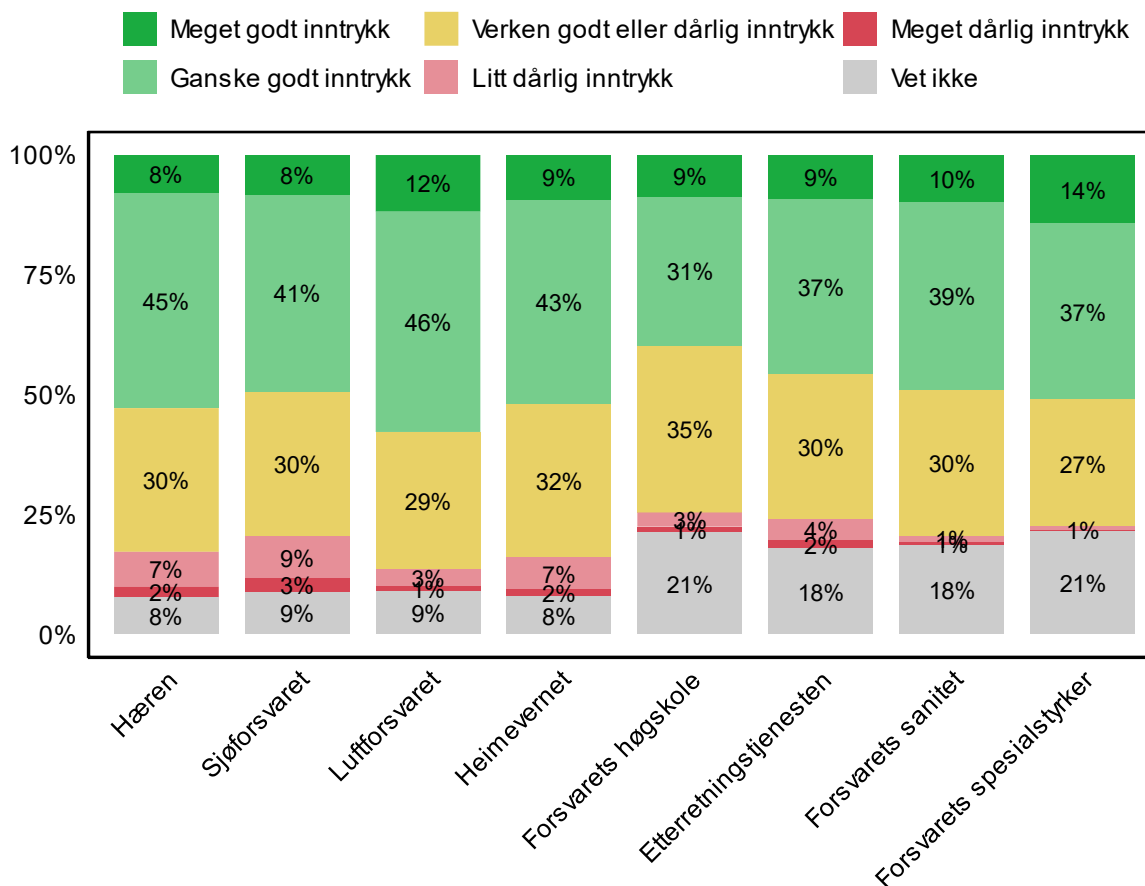
Hvor godt kjenner du Forsvarets enheter? Gjennomsnitt (skalaen går fra 1 - Fullstendig ukjent til 4 - Meget godt kjent)



Befolkningen har hatt mest kjennskap til Hæren og Heimevernet siden målingen begynte i 2011, og minst kjennskap til Forsvarets høyskole. Som det fremkommer i figuren over, har kjennskap for alle enhetene blitt mindre fra 2022 til 2023. Dette skyldes mest sannsynlig endringen i metodikken i 2023 hvor kortere puls-målinger ble gjort i 2023 i motsetning til lengre spørreskjemaer gitt en gang i året. Forsvarets sanitet ble målt for første gang i februar 2023, og igjen i september 2023, hvor det var en økning i kjennskap mellom disse målingene. Forsvarets spesialstyrker ble første gang målt i november 2023, og har ikke blitt målt siden.

7.2 Inntrykk

Hvor godt eller dårlig inntrykk har du av de ulike enhetene i Forsvaret? Samlet for 2023



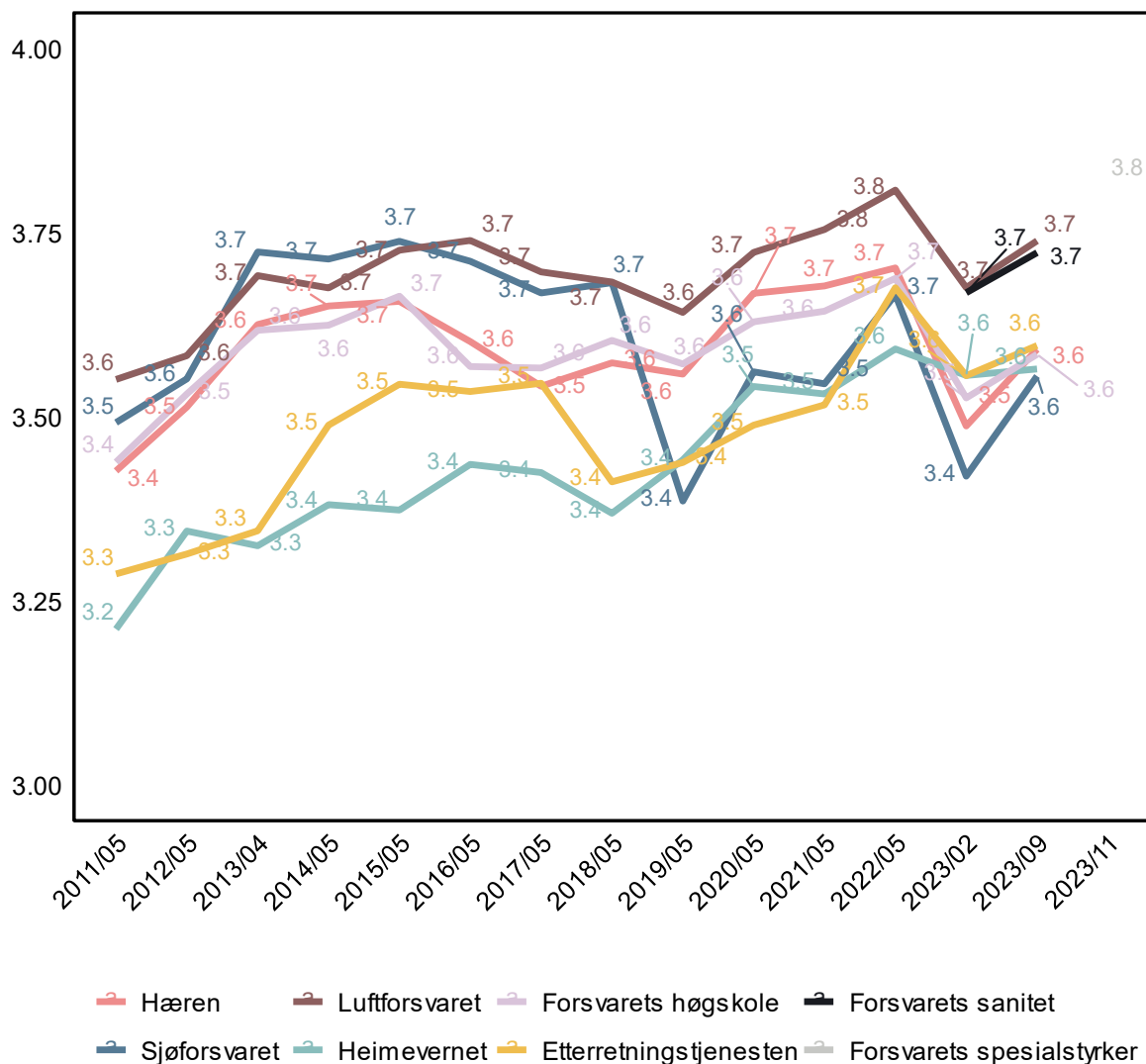
Spørsmålet om inntrykk av enhetene blir gitt til de som har svart at de kjenner til enhetene. Befolkningen har best inntrykk av Luftforsvaret (58% meget eller ganske godt inntrykk). For alle enhetene er det større andel som har godt inntrykk enn nøytralt eller dårlig inntrykk. Men, for noen av enhetene er det høy andel som ikke har tatt stilling til inntrykk av enhetene (Forsvarets høyskole, etterretningstjenesten, Forsvaret sanitet og Forsvarets spesialstyrker).

Befolkningen over 60 år har mindre positivt inntrykk av Sjøforsvaret (42% meget eller ganske godt inntrykk) sammenlignet med 45-59 åringene (50%), 30-44 åringene (54%) og de under 30 år (56%). Befolkningen mellom 30-44 år har mindre positivt inntrykk av Heimevernet (47%) enn de under 30 år (54%), 45-59 åringene (53%) og de over 60 år (54%).

Menn har mer positivt inntrykk av Hæren enn kvinner (58% mot 48%). Menn har mer negativt inntrykk av Sjøforsvaret enn kvinner (17% litt eller meget dårlig inntrykk mot 6%). Menn har mer positivt inntrykk av Forsvarets spesialstyrker (59%) enn kvinner (43%), spesielt når det gjelder andel som har svart «Meget godt inntrykk» (menn: 21%, kvinner: 8%).

Befolkningen i Trøndelag og Nord-Norge har bedre inntrykk av Heimevernet enn befolkningen i Oslo (55% mot 48%).

Hvor godt eller dårlig inntrykk har du
av de ulike enhetene i Forsvaret?
Gjennomsnitt (skalaen går fra 1 - meget dårlig inntrykk til 5 - Meget godt inntrykk)



Inntrykket til Luftforsvaret har vært høyest i store deler av perioden iden målingen begynte. Inntrykket av Sjøforsvaret var omtrent på samme nivå som Luftforsvaret fram til 2019, hvor det var et stort fall i inntrykket av Sjøforsvaret.

Inntrykk av Hæren hadde en signifikant økning fra 2019 til 2020, og et signifikant fall fra 2022 til februar 2023, og noe økning fra februar til september 2023.

Inntrykk av Sjøforsvaret hadde et signifikant fall fra 2018 til 2019, og inntrykket økte fra 2019 til 2022, falt igjen i februar 2023, men økte noe fra februar til september 2023.

Inntrykk av Luftforsvaret hadde en signifikant økning fra 2019 til 2022, med et påfølgende fall fra 2022 til februar 2023 og holdt seg stabilt på det nivået ut 2023.

Inntrykk av Heimevernet hadde en signifikant økning fra 2018 til 2020, og holdt seg på det nivået ut 2023.

Inntrykk av Forsvarets høyskole holdt seg på samme nivå fra 2018 til 2022, men gikk ned i 2023, og holdt seg der ut 2023.

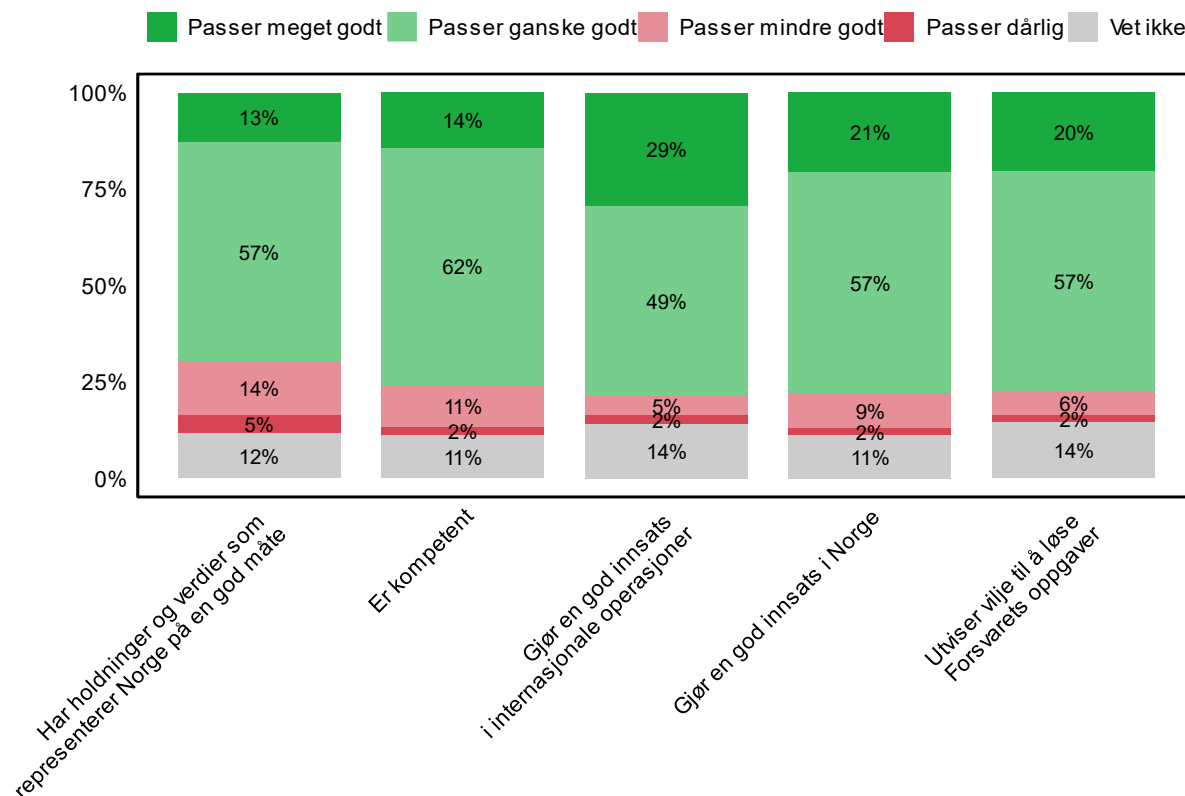
Inntrykk av Etterretningstjenesten holdt seg på samme nivå fra 2018 til 2021. Gikk opp i 2022, og gikk ned igjen i 2023 og holdt samme nivå ut 2023.

Inntrykk av Forsvarets sanitet hadde en signifikant økning fra februar til september 2023.

8. Forsvaret som arbeidsplass og inntrykk av soldaten

8.1 Inntrykk av soldaten

Hvor godt eller dårlig synes du følgende beskrivelser passer på norske soldater?
Samlet for 2023

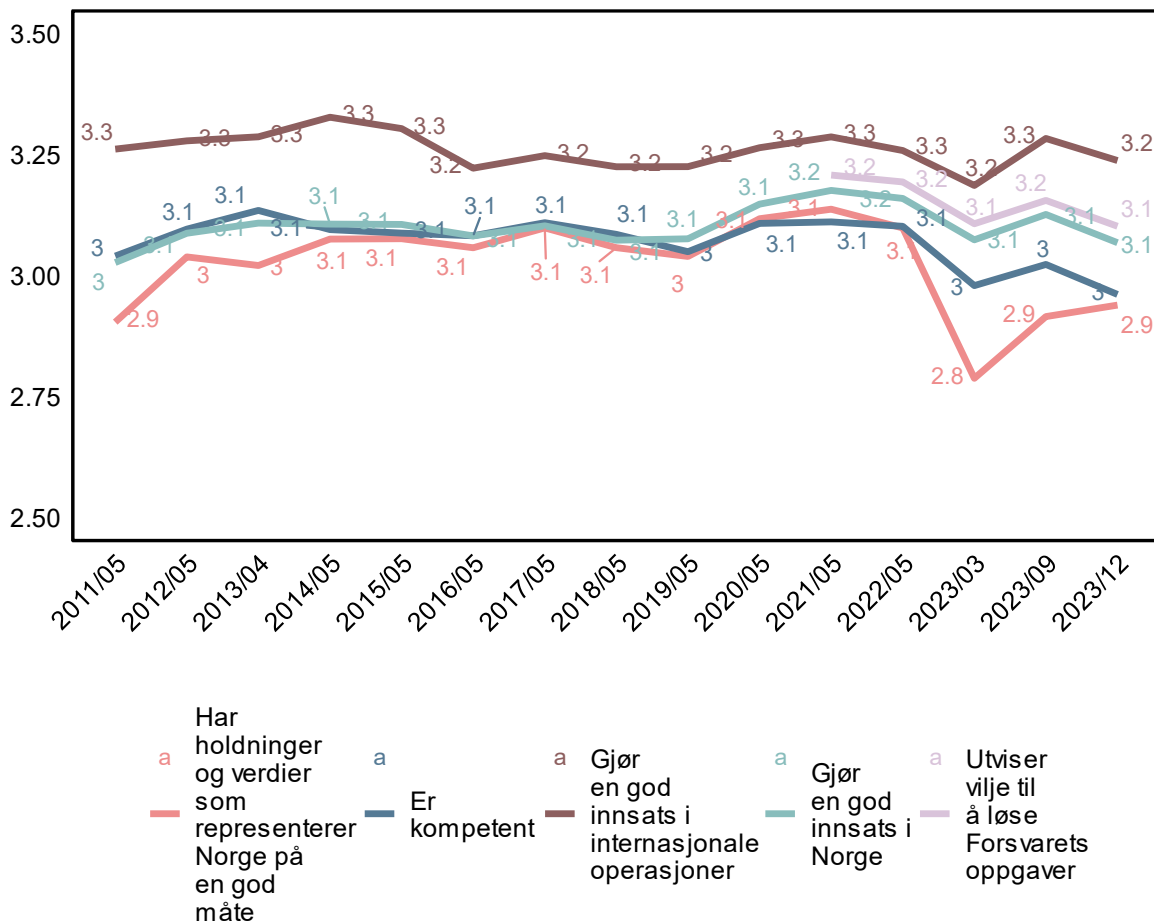


Befolkningen er mest enig i påstanden om at norske soldater gjør en god innsats i internasjonale operasjoner (78% passer meget eller ganske godt), og minst enig i påstanden om at norske soldater har holdninger og verdier som representerer Norge på en god måte (70%).

De to yngste aldersgruppene er mindre enig i påstanden om at norske soldater har holdninger og verdier som representerer Norge på en god måte (under 30 år: 53% og 30-44 år: 64%) sammenlignet med de to eldre aldersgruppene (45-59 år: 73% og over 60 år: 75%). Befolkningen under 30 år er mindre enig i påstanden om at norske soldater gjør en god innsats i internasjonale operasjoner (70% mot 30-44 år: 76%, 45-59 år: 82% og over 60 år: 84%)

Kvinner er mindre enige enn menn i påstanden om at norske soldater har holdninger og verdier som representerer Norge på en god måte (64% mot 76%). Kvinner er mindre enige enn menn i påstanden om at norske soldater gjør en god innsats i internasjonale operasjoner (75% mot 83%).

Hvor godt eller dårlig synes du følgende beskrivelser passer på norske soldater?
Gjennomsnitt (skalaen går fra 1 - Passer dårlig til 4 - Passer meget godt)



Befolkningen har vært mest enig i påstanden om at norske soldater gjør en god innsats i internasjonale operasjoner siden målingen begynte i 2011.

Enighet i påstanden om at norske soldater har holdninger og verdier som representerer Norge på en god måte økte fra 2019 til 2020 og holdt seg på det nivået til 2022. I mars 2023 gikk andel enige på denne påstanden ned til laveste punkt siden målingen begynte. Deretter gikk andel enige opp igjen i september, men ikke til samme nivå som i 2022, og holdt seg der ut 2023.

Enighet i påstanden om at norske soldater er kompetente gikk opp fra 2019 til 2020, og holdt seg på samme nivå fram til 2022, hvor i mars 2023 gikk enigheten i påstanden ned, og holdt seg på det nivået ut 2023.

Enighet i påstanden om at norske soldater gjør en god innsats i internasjonale operasjoner gikk opp fra 2019 til 2020, holdt seg på samme nivå ut 2023.

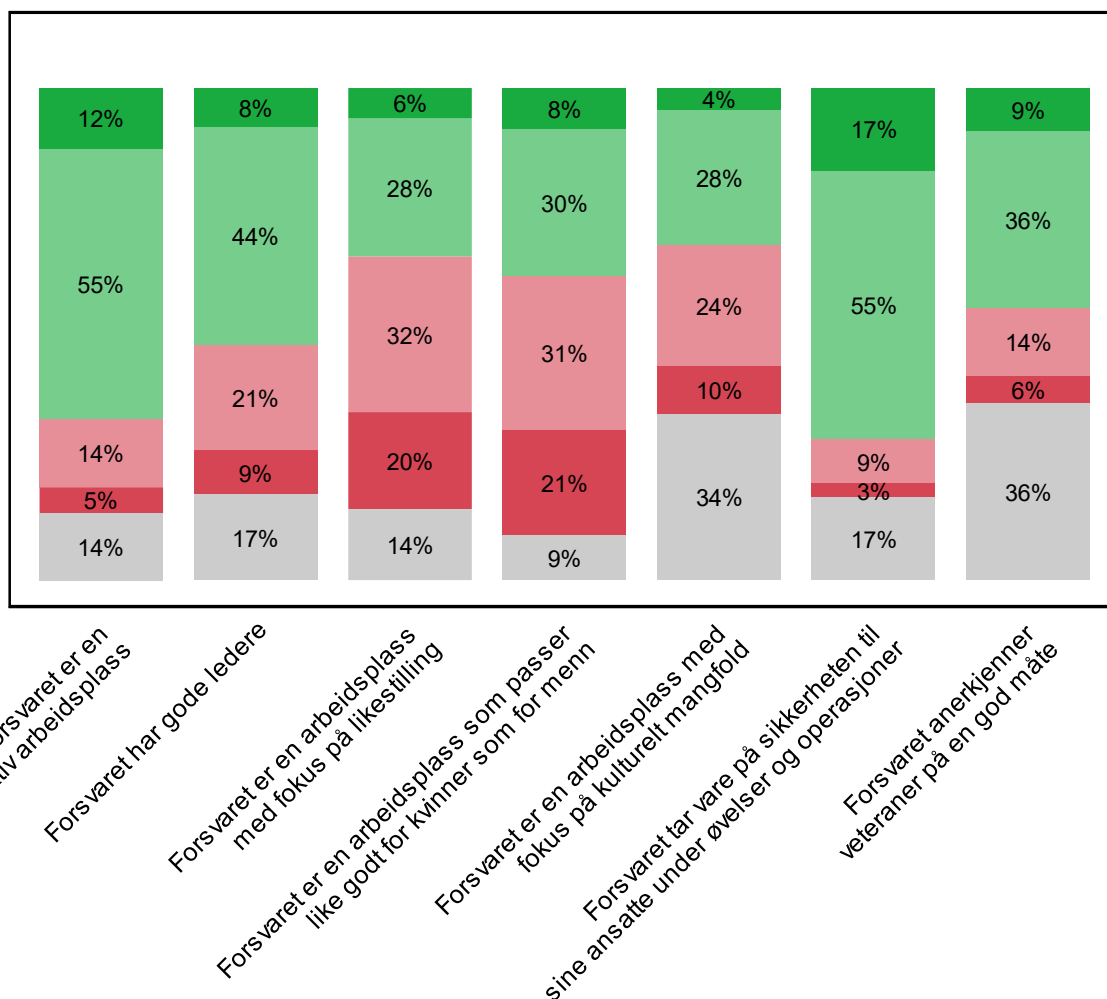
Enighet i påstanden om at norske soldater gjør en god innsats i Norge gikk opp fra 2019 til 2020. Holdt seg på det nivået til 2022, hvor den gikk ned mellom 2022 og mars 2023, og holdt seg på det nivået ut 2023.

Enighet i påstanden om at norske soldater utviser vilje til å løse Forsvarets oppgaver gikk ned mellom 2022 og mars 2023, holdt seg på det nivået ut 2023. Denne påstanden ble først målt i 2022.

8.2 Forsvaret som arbeidsplass

Hva er ditt inntrykk av hvor godt eller dårlig disse utsagnene passer for Forsvaret?
Samlet for 2023

Passer meget godt Passer ganske godt Passer mindre godt Passer dårlig Vet i

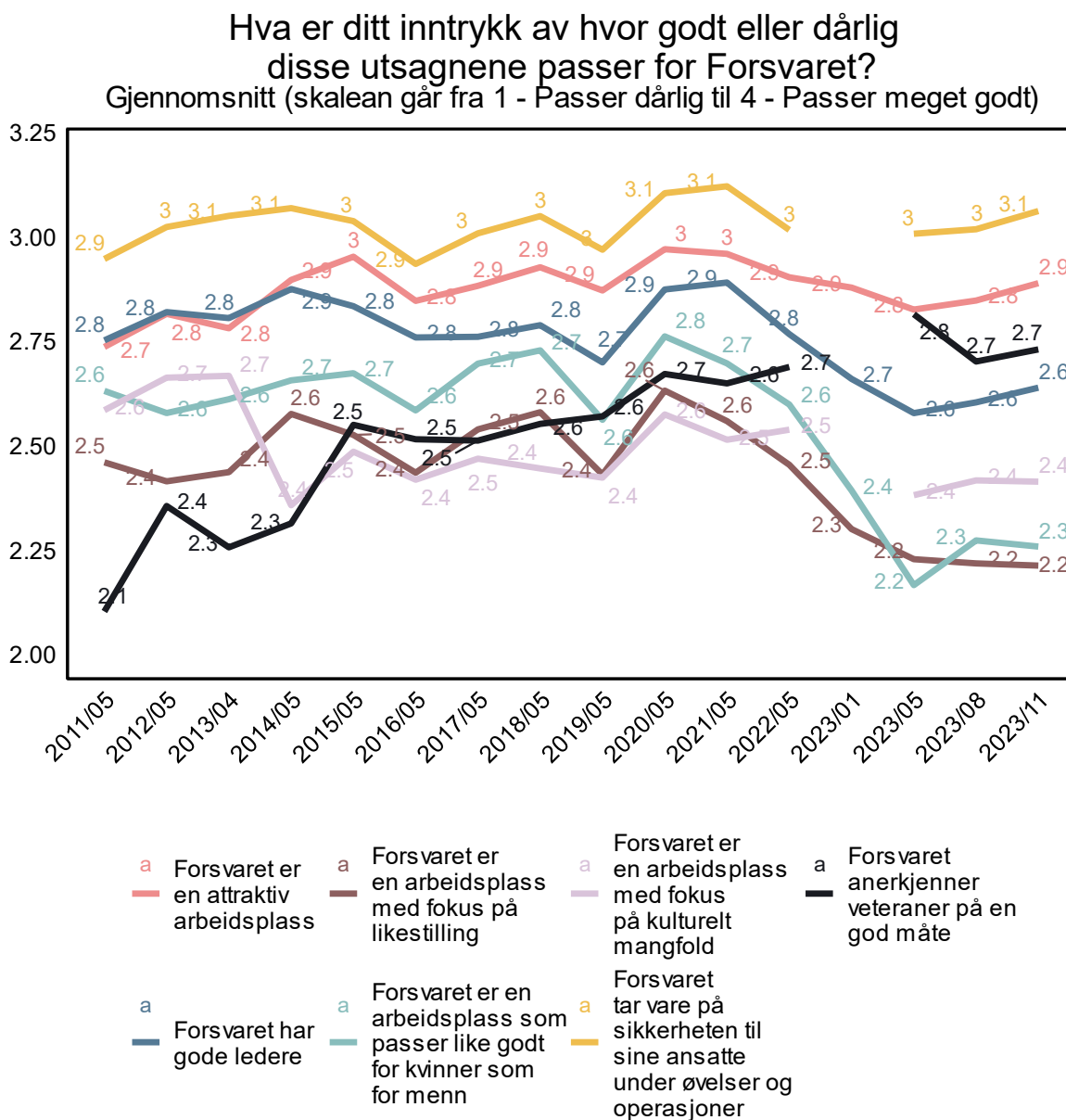


Befolkningen har best inntrykk av Forsvarets ivaretagelse av sikkerheten til ansatte under øvelser og operasjoner (72% passer meget eller ganske godt). En stor andel av befolkningen anser også Forsvaret som en attraktiv arbeidsplass (67%). Befolkningen har dårligst inntrykk av Forsvaret når det kommer til likestilling og kulturelt mangfold: 34% mener at Forsvaret er en arbeidsplass med fokus på likestilling, 38% mener at Forsvaret er en arbeidsplass som passer like godt for kvinner som for menn og 32% mener at Forsvaret er en arbeidsplass med fokus på kulturelt mangfold.

Den yngre delen av befolkningen anser Forsvaret som en mindre attraktiv arbeidsplass enn den eldre delen av befolkningen (under 30 år: 61% passer meget/ganske godt, 30-44 år: 65%, 45-59 år: 71% og over 60 år: 71%). Den eldste delen av befolkningen er minst enig i påstanden om at Forsvaret er en arbeidsplass med fokus på likestilling (over 60 år: 58% passer mindre godt eller passer dårlig, 45-59 år: 49%, 30-44 år: 50% og under 30 år: 46%).

Menn anser Forsvaret som en arbeidsplass med fokus på likestilling mer enn kvinner (39% passer meget eller ganske godt mot 30%).

Befolkningen i Oslo er minst enig i påstanden om at Forsvaret er en arbeidsplass med fokus på likestilling (56% passer mindre godt eller passer dårlig, mot 50% i de andre landsdelene).



I januar 2023 ble fire av syv spørsmål fra batteriet «Forsvaret om arbeidsplass» stilt, som er grunnen til oppholdet i målingen for noen av spørsmålene i 2023.

Inntrykket av at Forsvaret er en attraktiv arbeidsplass gikk opp fra 2019 til 2020, og holdt samme nivå ut 2023.

Inntrykket av at Forsvaret har gode ledere gikk ned fra 2018 til 2019, så gikk opp fra 2019 til 2020, fra 2021 til 2023 sank det til et bunnpunkt i mai 2023, og holdt omtrent samme nivå ut 2023.

Inntrykk av at Forsvaret som arbeidsplass med fokus på likestilling gikk ned fra 2018 til 2019, så gikk opp i 2020, deretter ned til et bunnpunkt i mai 2023 og holdt samme nivå ut 2023.

Inntrykk av at Forsvaret passer like godt for kvinner som for menn gikk ned mellom 2018 til 2019, så gikk opp igjen i 2020, hvor fra 2020 begynte det å falle, med et bunnpunkt i mai 2023, og holdt seg på det nivået ut 2023.

Inntrykk av Forsvaret som en arbeidsplass med fokus på kulturelt mangfold hadde en økning fra 2019 til 2020.

Inntrykk av at Forsvaret tar vare på sikkerheten til sine ansatte under øvelser og operasjoner hadde en økning fra 2019 til 2020, så en nedgang fra 2021 til 2022 og holdt seg på samme nivå ut 2023.

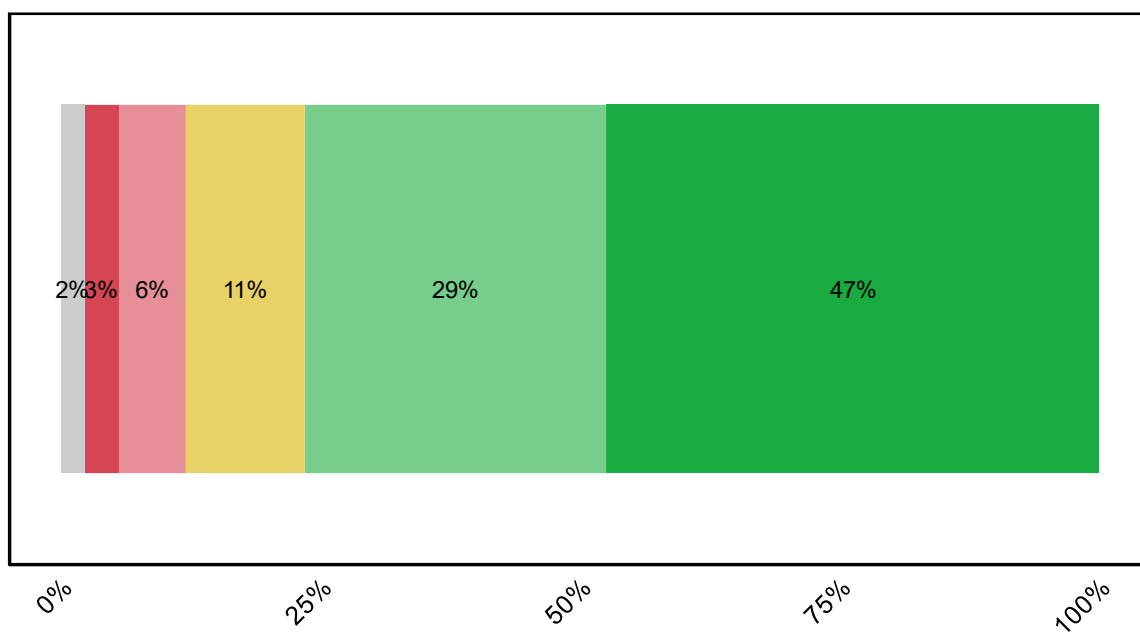
Inntrykk av at Forsvaret anerkjenner veteraner hadde en økning fra 2019 til 2020, med en videre økning igjen fra 2022 til 2023 som holder ut 2023.

9. Utdanning og verneplikt

9.1 Støtte vernepliktsordningen

Hvor enig eller uenig er du i at Norge bør ha verneplikt?
Samlet for 2023

Helt enig Verken enig eller uenig Helt uenig
Ganske enig Ganske uenig Vet ikke

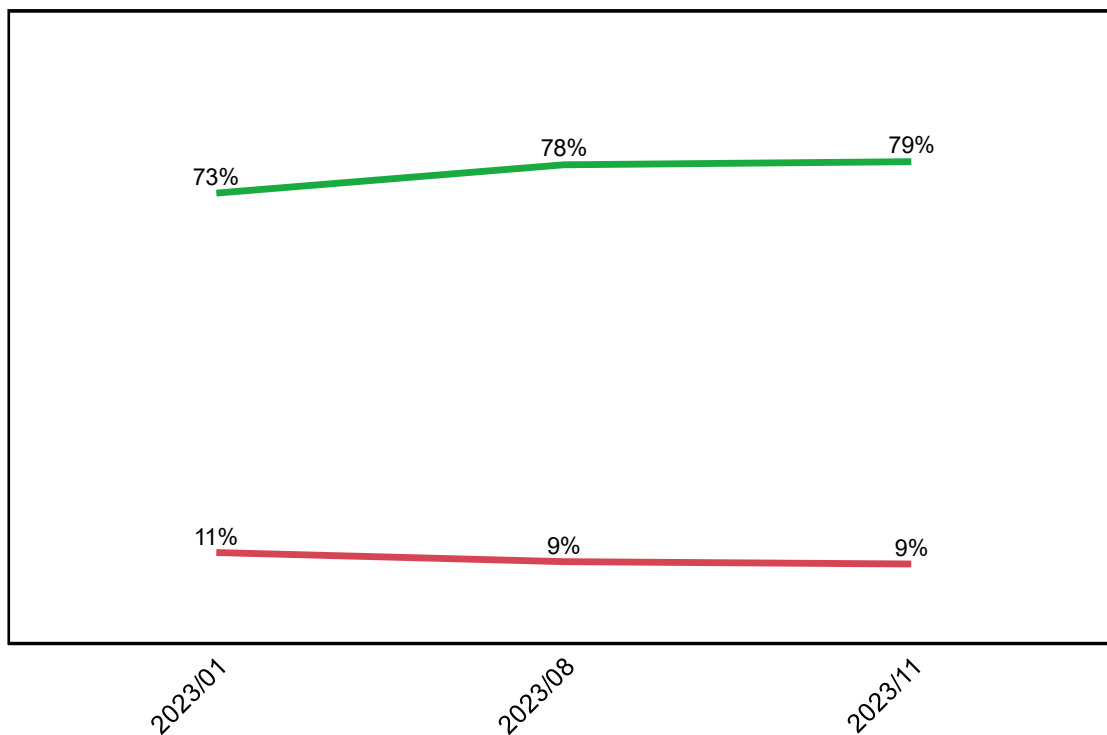


Over tre fjerdedeler av befolkningen er enig i at Norge bør ha verneplikt (76% helt eller ganske enig). Omtrent en av ti er verken enig eller uenig (11%) og 9% er uenig i at Norge bør ha verneplikt.

Andelen av enige på at Norge bør ha verneplikt øker for de eldre aldersgruppene (under 30 år: 62%, 30-44 år: 72%, 45-59 år: 80% og over 60 år: 87%). Menn støtter vernepliktsordningen mer enn kvinner (80% mot 73%).

Hvor enig eller uenig er du i at Norge bør ha verneplikt ?

— Helt/ganske enig — Ganske/helt uenig

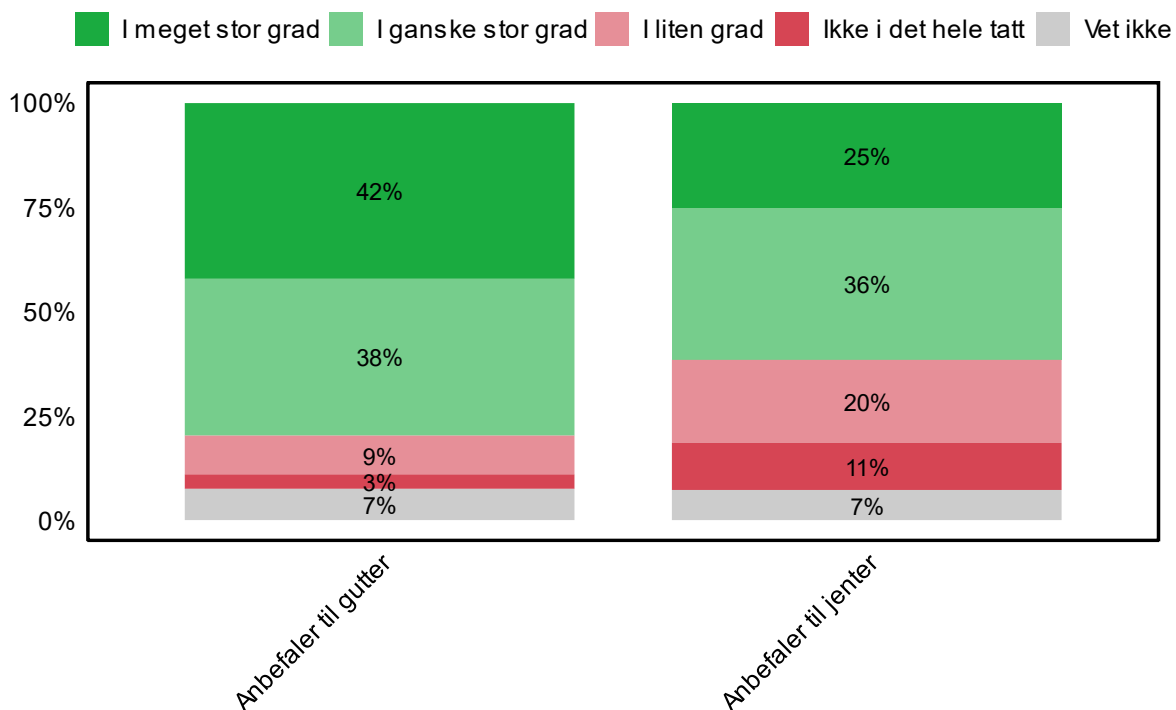


Støtte til vernepliktsordningen ble målt for første gang i januar 2023, etterfulgt av august og november 2023. Støtte til vernepliktsordningen gikk noe opp fra januar til august og holdt seg på det nivået ut 2023.

9.2 Anbefale førstegangstjeneste

I hvilken grad vil du anbefalt førstegangstjeneste til en gutt/jente som er ung i dag?

Samlet for 2023



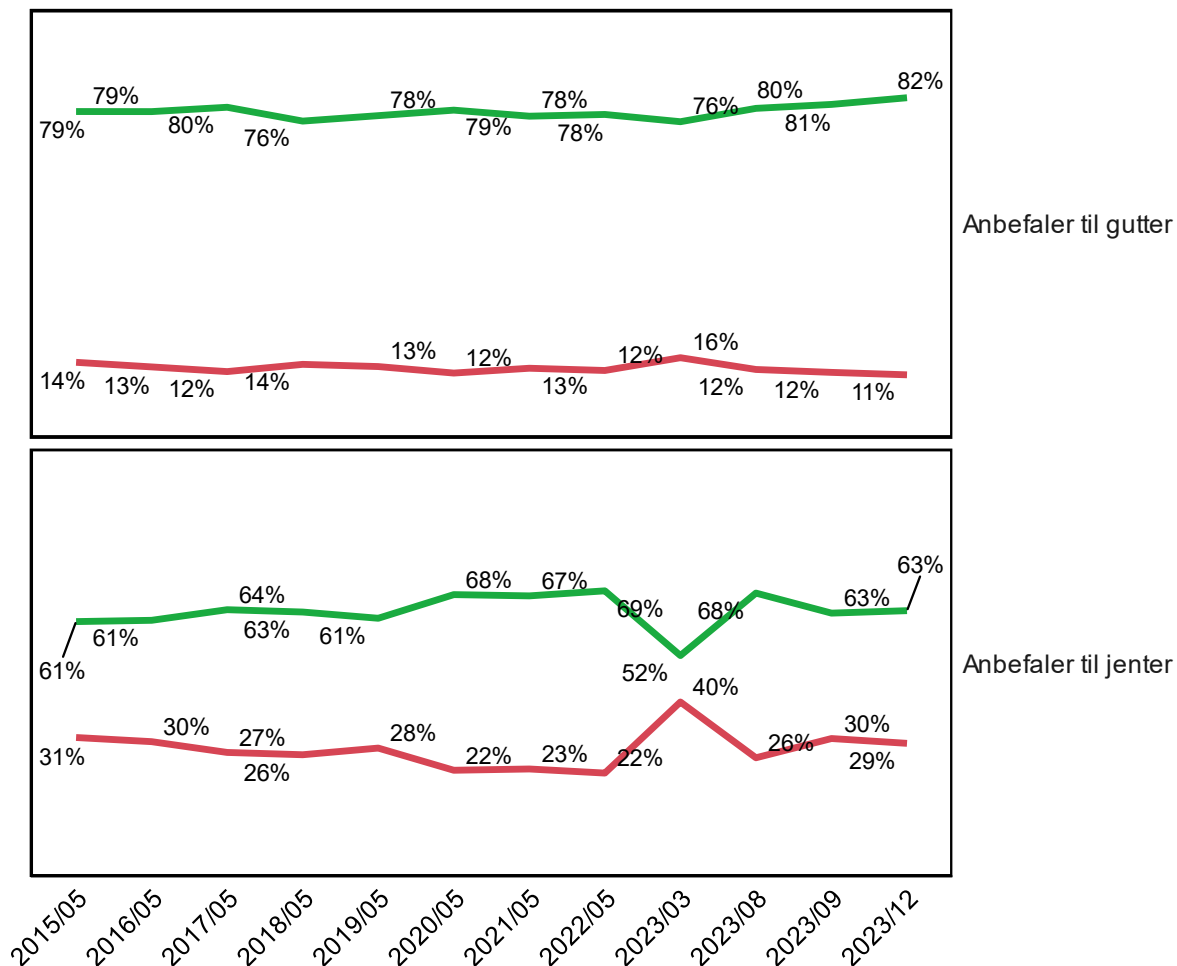
Flere i befolkningen anbefaler førstegangstjeneste til gutter enn til jenter (80% anbefaler i meget eller ganske stor grad til gutter, mot 61% til jenter). Og mer enn dobbelt så mange ville i mindre grad eller ikke i det hele tatt anbefale en jente enn en gutt.

De yngre aldersgruppene anbefaler førstegangstjenesten til gutter i mindre grad enn de eldre aldersgruppene (under 30: 72%, 30-44 år: 77%, 45-59 år: 83%, over 60 år: 85%). Det er ingen forskjeller mellom aldersgruppene når det kommer til å anbefale førstegangstjenesten til jenter. Det er heller ingen kjønnsforskjeller når det kom til å anbefale førstegangstjenesten til jenter og gutter.

Befolkningen i Oslo anbefaler førstegangstjeneste til jenter i mindre grad (58%) enn befolkningen i Trøndelag og Nord-Norge (65%). Ellers var det ingen forskjeller mellom landsdelene når det kom til å anbefale førstegangstjeneste til gutter og jenter.

I hvilken grad vil du anbefale førstegangstjeneste til en gutt/jente som er ung i dag? Andeler

— I meget/ganske stor grad — I liten grad/ikke i det hele tatt



Andelen av befolkningen som har anbefalt førstegangstjenesten til gutter i befolkningen har vært høy siden dette ble målt for første gang i 2015. Men det var en liten nedgang fra 2022 (78%) til mars 2023 (76%).

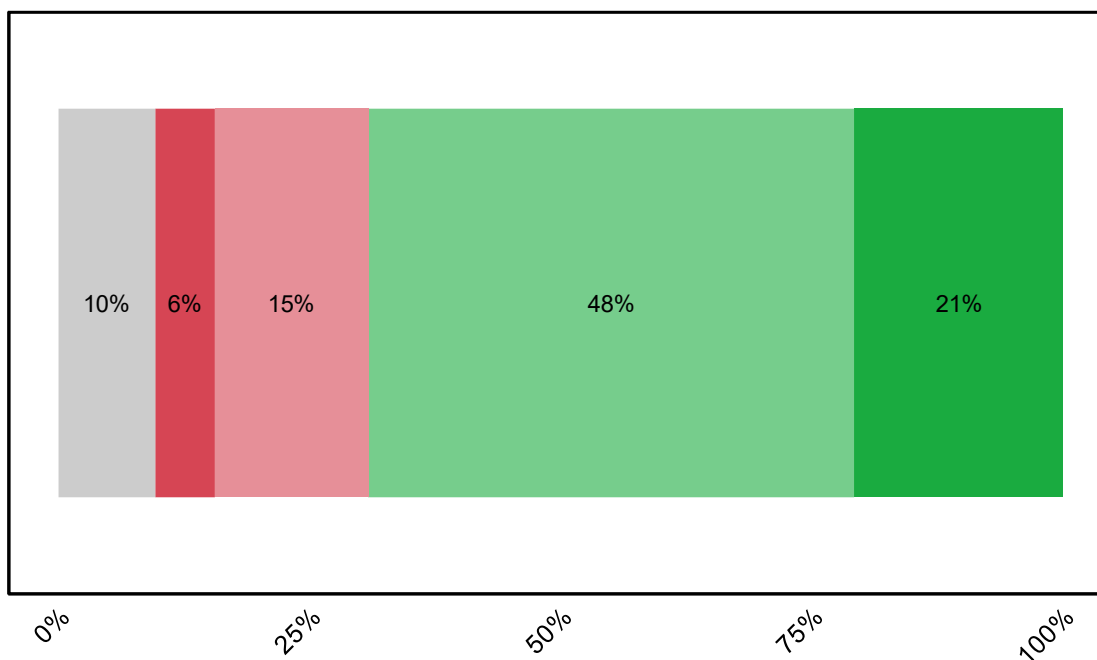
Andelen som har anbefalt førstegangstjeneste til jenter har vært noe lavere enn for gutter, og den gikk mye ned fra 2022 (69%) til mars 2023 (52%), men gikk opp til omtrent samme nivå som i 2019 i september og desember 2023.

9.3 Utdanning i Forsvaret

Hvis du skulle anbefale en utdanning i dag, hvor attraktivt mener du det ville være å velge en utdanning i Forsvaret?

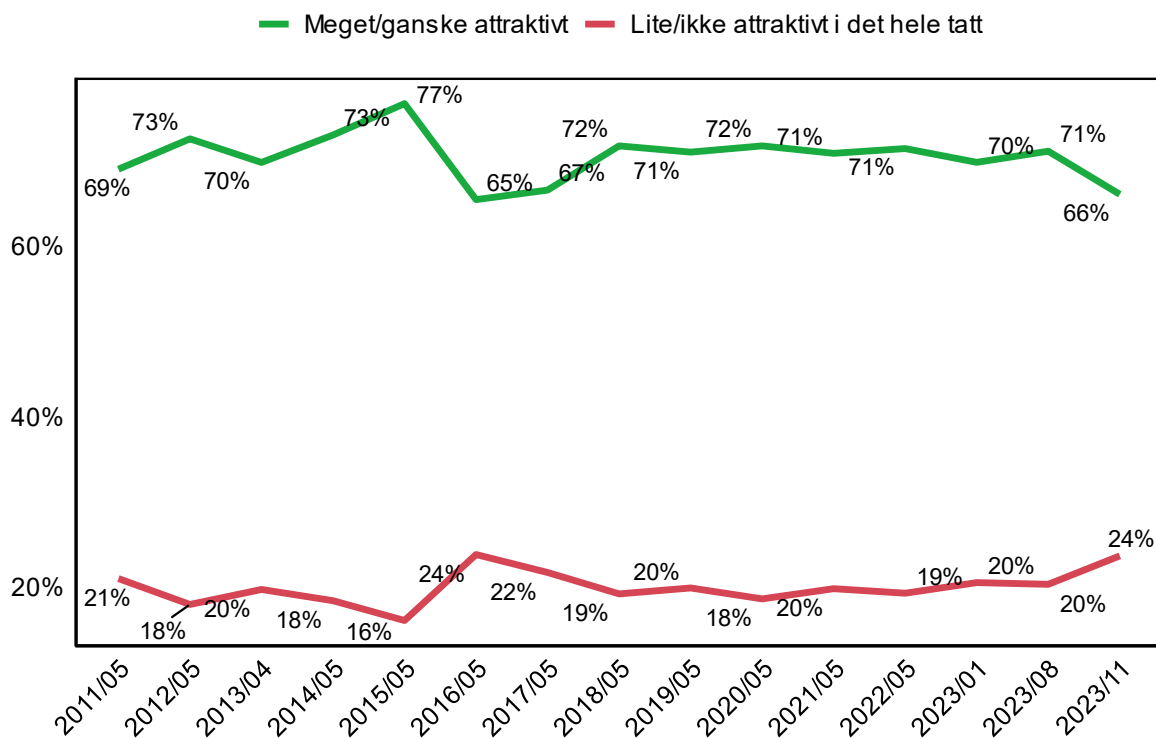
Samlet for 2023

Meget attraktivt Ganske attraktivt Lite attraktivt Ikke attraktivt i det hele tatt Vet ikke



Nesten syv av ti mener det er attraktivt å velge utdanning i Forsvaret, dersom de skulle velge en utdanning i dag (69% meget eller ganske attraktivt). Befolkningen under 30 år anser utdanning i Forsvaret som minst attraktivt (57%), etterfulgt av befolkningen 30-44 år (65%) og aldersgruppen 45-59 (75%) og over 60 år (76%) anser utdanning som mest attraktivt. Det er ingen forskjeller for kjønn eller landsdel når det kommer til hvorvidt de svarer at det er attraktivt å velge utdanning i Forsvaret.

Hvis du skulle anbefale en utdanning i dag , hvor attraktivt mener du det ville være å velge en utdanning i Forsvaret?

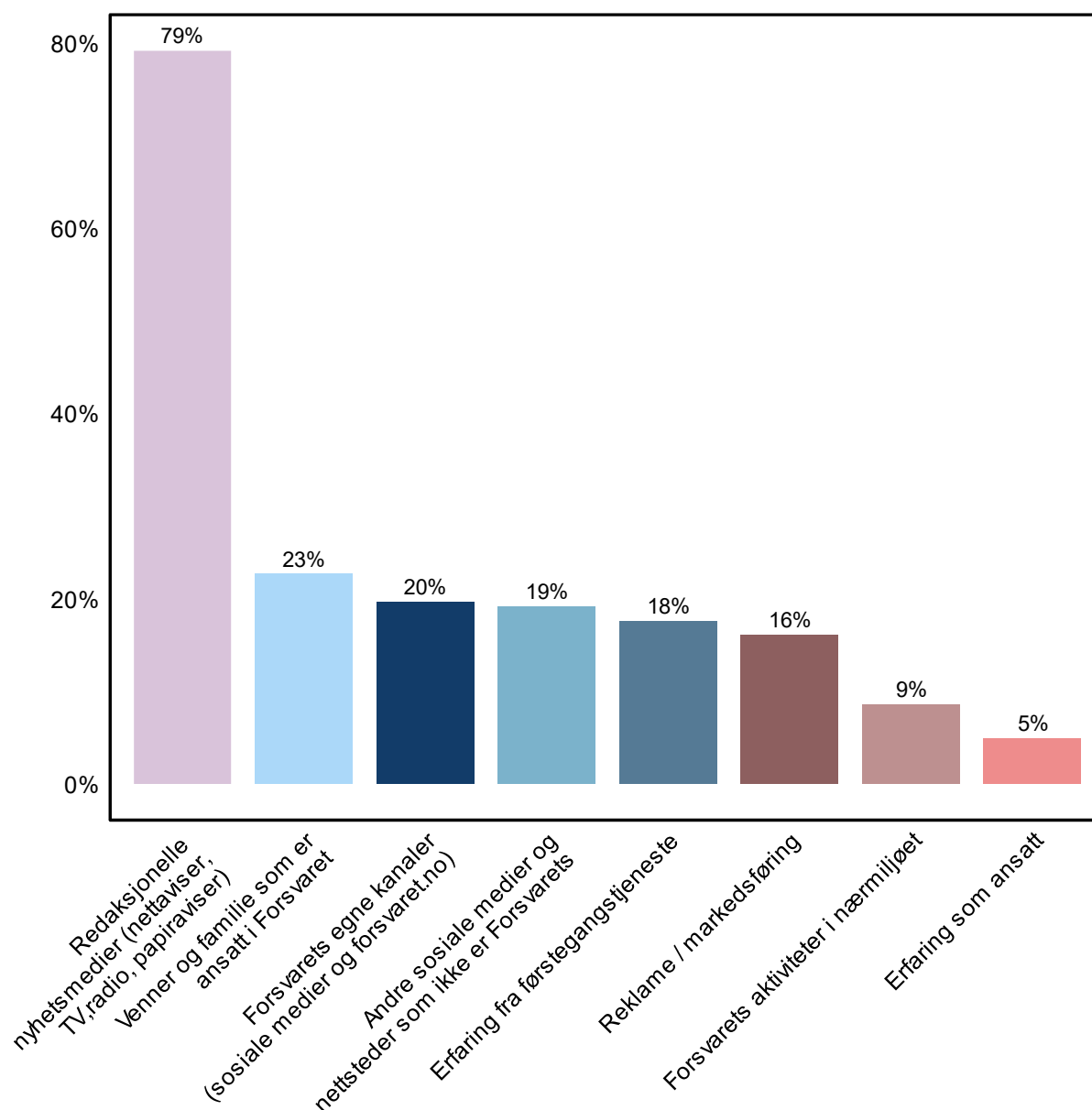


Graden av hvor attraktivt befolkningen mener det ville vært å velge en utdanning i Forsvaret steg i perioden 2011-2015, men opplevde et kraftig fall i 2016. Det var en liten oppgang fra 2017 til 2018, og attraktiviteten til å velge utdanning i Forsvaret har holdt seg på samme nivå siden den gang til ut 2023.

10. Informasjon om Forsvaret

Hvor får du informasjon om Forsvaret fra ?

Flere svar mulig
Samlet for 2023



Den klart største andelen av befolkningen får informasjon om Forsvaret fra redaksjonelle nyhetsmedier som nettaviser, TV, radio og papiraviser (79%). Venner og familie som er ansatt i Forsvaret er den nest største kilden (23%), tett etterfulgt av Forsvarets egne kanaler (20%), sosiale medier og nettsider som ikke er Forsvarets (19%) og erfaring fra førstegangstjeneste (18%). Reklame og markedsføring er i en viss grad kilde til informasjon om Forsvaret (16%), mens de minst benyttede kildene er Forsvarets aktiviteter i nærmiljøet (9%) og erfaring som ansatt (5%).

Sammenlignet med 2022, har andelen som svarer at de bruker Forsvarets egne kanaler falt med 3 prosentpoeng (2023: 20%, 2022: 23%). En lavere andel av befolkningen svarer også at de har fått informasjon om Forsvaret fra andre sosiale medier og nettsider som ikke er Forsvarets sammenlignet med 2022 (22% mot 19% i 2023).

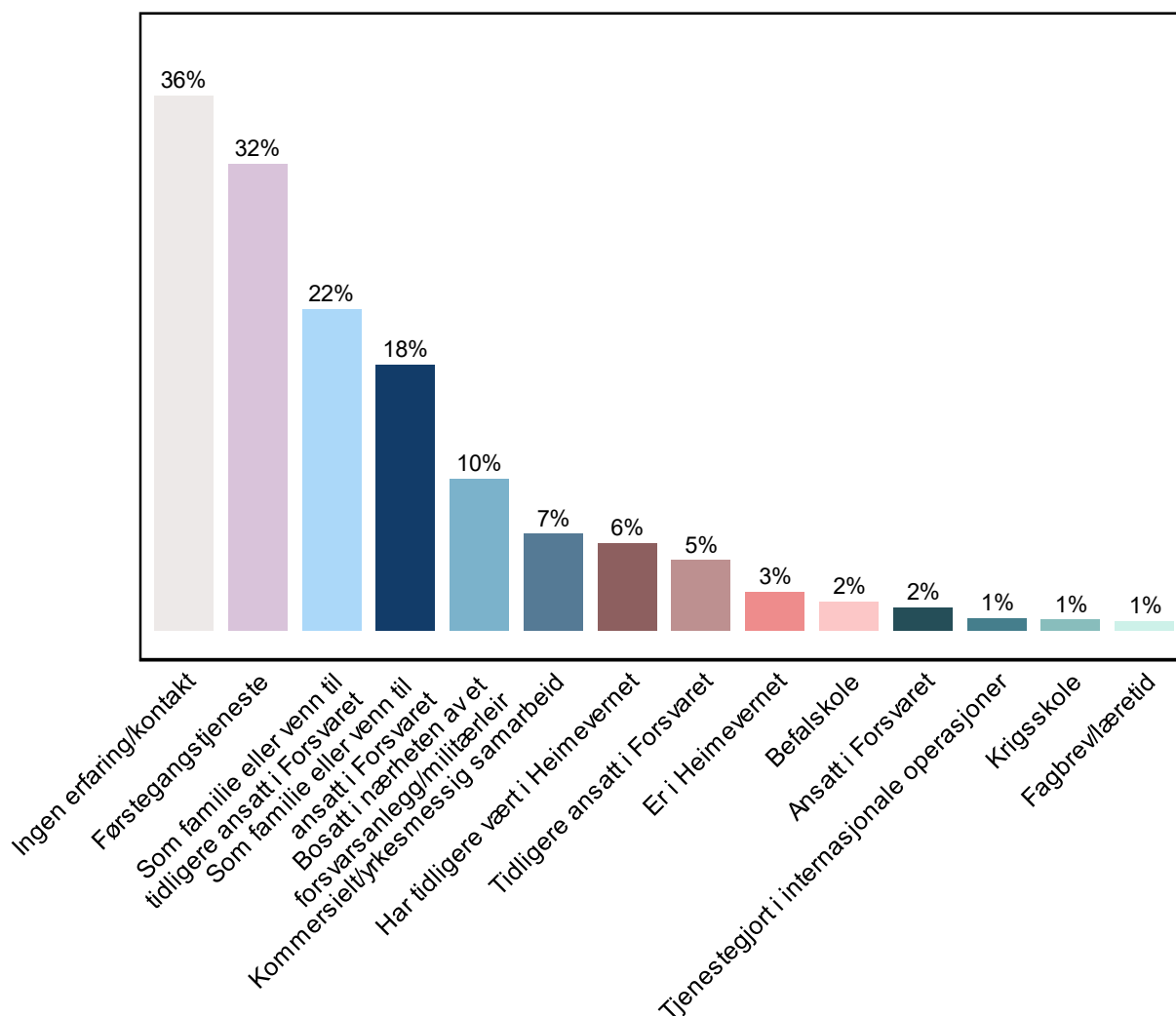
Andelen som får informasjon om Forsvaret via redaksjonelle nyhetsmedier stiger med alder (under 30 år: 63%, over 60 år: 88%). Reklame/markedsføring, venner og familie som er ansatt i Forsvaret, andre sosiale medier og nettsteder som ikke er Forsvarets og Forsvarets egne kanaler er kilder til informasjon som faller med alder. Reklame/markedsføring har størst forskjell i antall prosentpoeng blant kanalene som faller med alder (under 30 år: 31% og over 60 år: 8%).

Det er en vesentlig høyere andel menn som får informasjon om Forsvaret fra egen erfaring fra førstegangstjeneste sammenlignet med kvinner (31% mot 4%).

En større andel av befolkningen i Trøndelag og Nord-Norge (19%) får informasjon om Forsvaret fra Forsvarets aktiviteter i nærmiljøet enn hos befolkningen i de andre landsdelene (mellom 3% og 7%).

10.1 Erfaring eller kontakt med Forsvaret

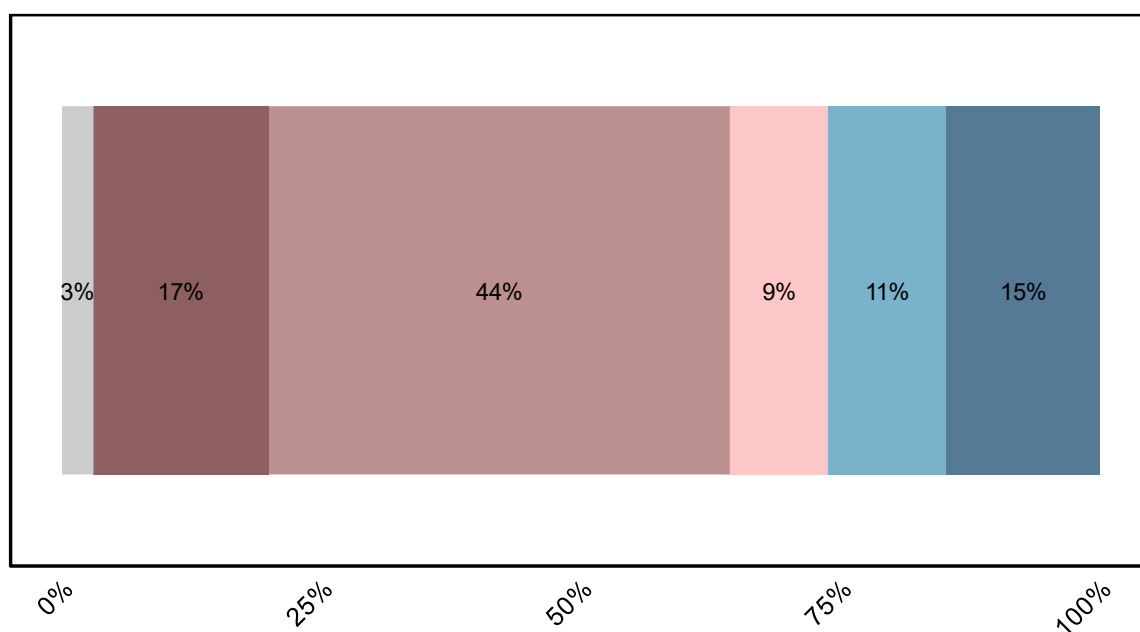
I hvilken sammenheng har du erfaring med eller vært i kontakt med Forsvaret?
Flere svar mulig
Samlet for 2023



Befolkningen har først og fremst erfaring og kontakt med Forsvaret gjennom førstegangstjeneste (32%), familie eller venner til ansatte (18%) eller tidligere ansatte (22%). Det er svært små forskjeller sammenlignet med 2022, og det er fortsatt kjønn som utgjør den største forskjellen.

Mens 21% av menn sier at de ikke har hatt noe erfaring eller kontakt med Forsvaret svarer 52% av kvinnene det samme. Dette kan ses i sammenheng med at en mindre andel kvinner har vært i førstegangstjeneste (4%) og Heimevernet (1%) sammenlignet med menn (førstegangstjeneste: 57%, er i Heimevernet: 4% og tidligere vært i Heimevernet: 11%). Når det kommer til forskjeller mellom landsdelene, er det størst forskjell på andel som har svart at de er bosatt i nærheten av et forsvarsanlegg eller militæranlegg. Det er en høyere andel av befolkningen som er bosatt i nærhet av et militæranlegg i Trøndelag eller Nord-Norge (18%) og Sør- og Vestlandet (11%) enn i Oslo (5%) og Østlandet (9%).

Når var du sist i kontakt med Forsvaret? Samlet for 2023



Den største andelen av befolkningen var sist i kontakt med Forsvaret for mer enn ti år siden (44%), en andel som har økt med ti prosentpoeng siden 2022. 17% av befolkningen har aldri vært i kontakt med Forsvaret, som er 20 prosentpoeng lavere enn i 2022. 15% har vært i kontakt med Forsvaret det siste året, som er syv prosentpoeng høyere enn i 2022. 11% har vært i kontakt med Forsvaret «1-5 år siden» og 9% «6-10 år siden», som er omtrent det samme som i 2022.